
Recull d'estadístiques de la producció agrària ecològica a Catalunya

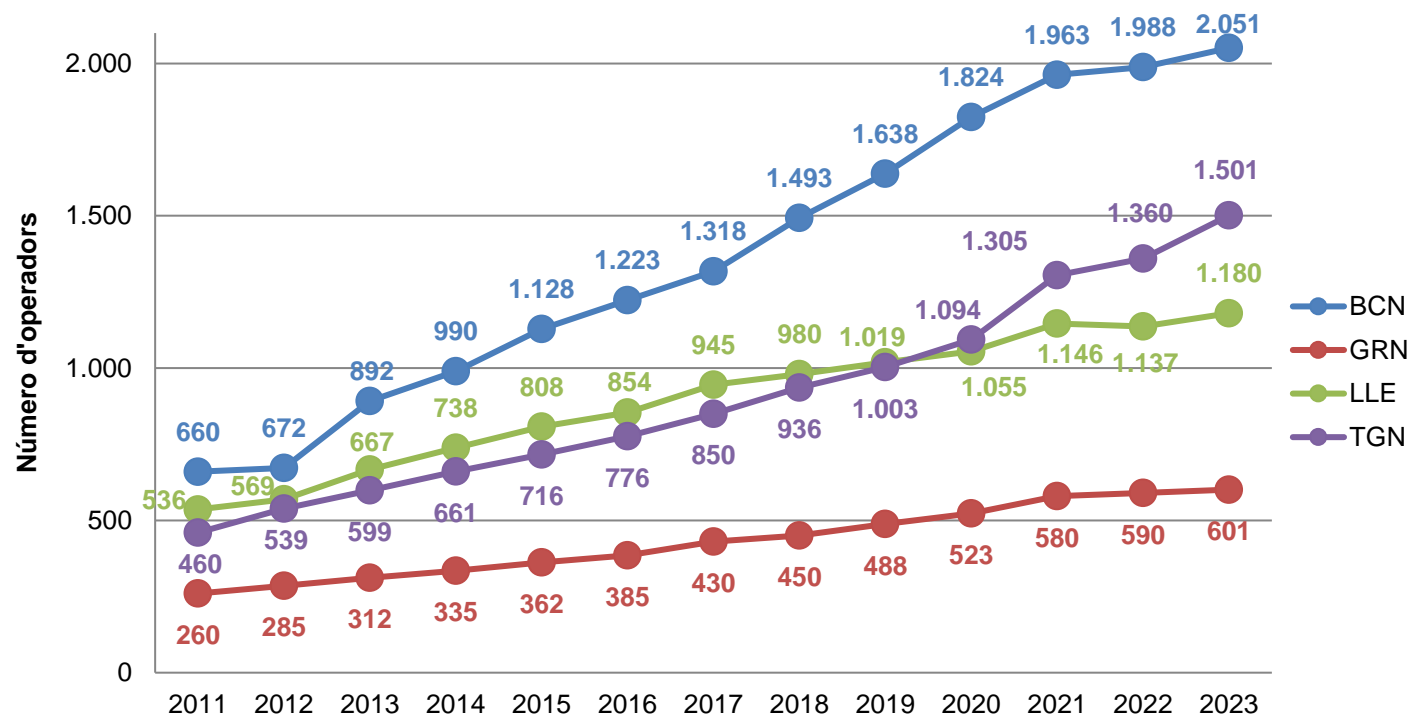
2023

i evolució 2000-2023



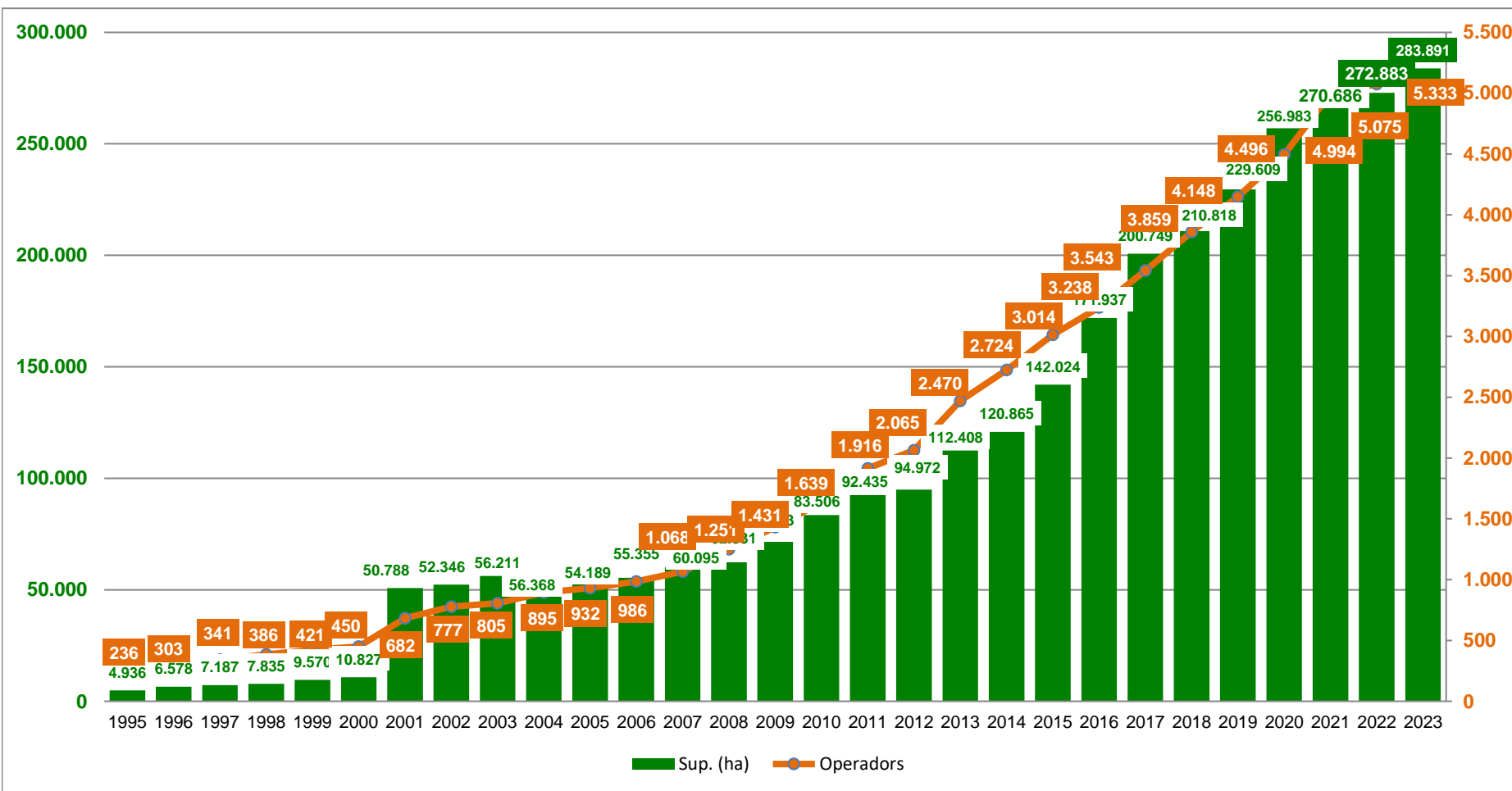
Número d'operadors en producció ecològica (2000-2023)

	2000	2001	2002	2003	2004	2005	2006	2007	2008	2009	2010	2011	2012	2013	2014	2015	2016	2017	2018	2019	2020	2021	2022	2023
BCN	129	185	199	233	278	300	339	382	434	505	511	660	672	892	990	1.128	1.223	1.318	1.493	1.638	1.824	1.963	1.988	2.051
GRN	59	69	78	72	79	80	82	98	129	175	228	260	285	312	335	362	385	430	450	488	523	580	590	601
LLE	129	280	339	345	354	362	359	348	399	428	500	536	569	667	738	808	854	945	980	1.019	1.055	1.146	1.137	1.180
TGN	133	148	161	155	184	190	206	240	289	323	400	460	539	599	661	716	776	850	936	1.003	1.094	1.305	1.360	1.501
Total	450	682	777	805	895	932	986	1.068	1.251	1.431	1.639	1.916	2.065	2.470	2.724	3.014	3.238	3.543	3.859	4.148	4.496	4.994	5.075	5.333



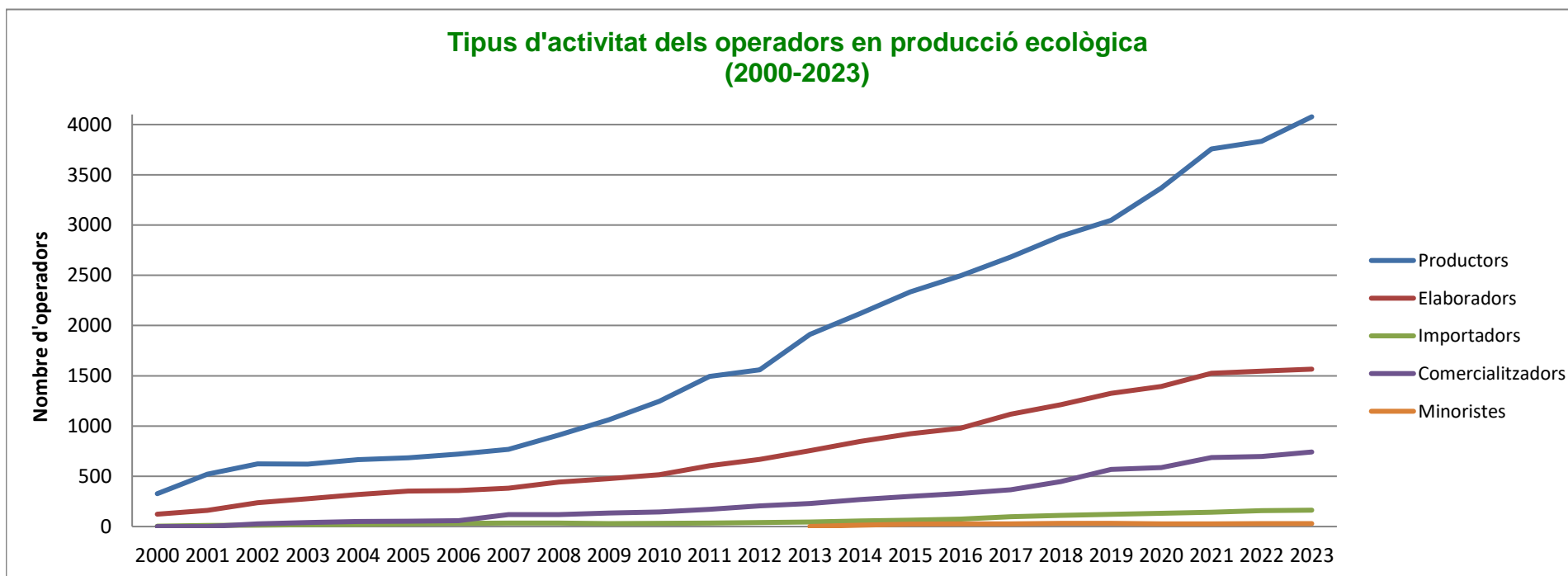
Evolució d'operadors inscrits i de superfície en agricultura ecològica (2000-2023)

	1995	1996	1997	1998	1999	2000	2001	2002	2003	2004	2005	2006	2007	2008	2009	2010	2011	2012	2013	2014	2015	2016	2017	2018	2019	2020	2021	2022	2023
Operad	236	303	341	386	421	450	682	777	805	895	932	986	1.068	1.251	1.431	1.639	1.916	2.065	2.470	2.724	3.014	3.238	3.543	3.859	4.148	4.496	4.994	5.075	5.333
Sup. (h)	4.936	6.578	7.187	7.835	9.570	10.827	50.788	52.346	56.211	56.368	54.189	55.355	60.095	62.331	71.513	83.506	92.435	94.972	112.408	120.865	142.024	171.937	200.749	210.818	229.609	256.983	270.686	272.883	283.891



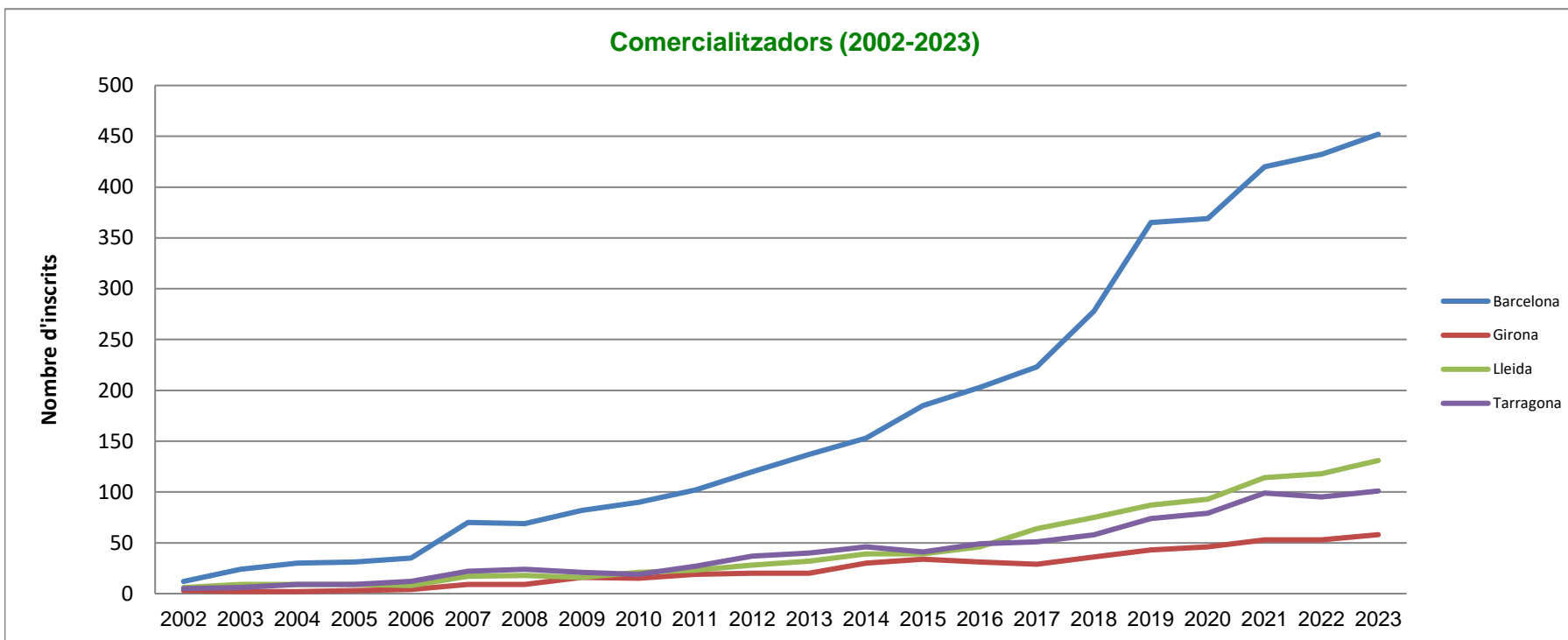
Tipus d'activitat dels operadors en producció ecològica (2000-2023)

	2000	2001	2002	2003	2004	2005	2006	2007	2008	2009	2010	2011	2012	2013	2014	2015	2016	2017	2018	2019	2020	2021	2022	2023
Productor:	327	522	623	620	667	683	722	769	909	1063	1247	1494	1560	1912	2119	2334	2496	2681	2889	3047	3367	3756	3834	4077
Elaborado	123	160	236	277	320	353	359	382	441	476	515	606	668	754	847	924	979	1118	1212	1326	1393	1526	1547	1566
Importado	4	11	13	18	22	28	31	35	36	29	32	35	41	44	55	63	74	98	110	122	132	143	158	163
Exportadors																							85	100
Comercial	0	0	26	41	50	52	59	118	120	136	145	171	205	229	268	299	329	367	447	569	587	686	698	742
Minoristes														1	14	25	28	28	32	31	26	27	30	29
Total	454	693	898	956	1059	1116	1171	1304	1506	1704	1939	2306	2474	2939	3289	3620	3906	4292	4690	5095	5505	6138	6352	6677



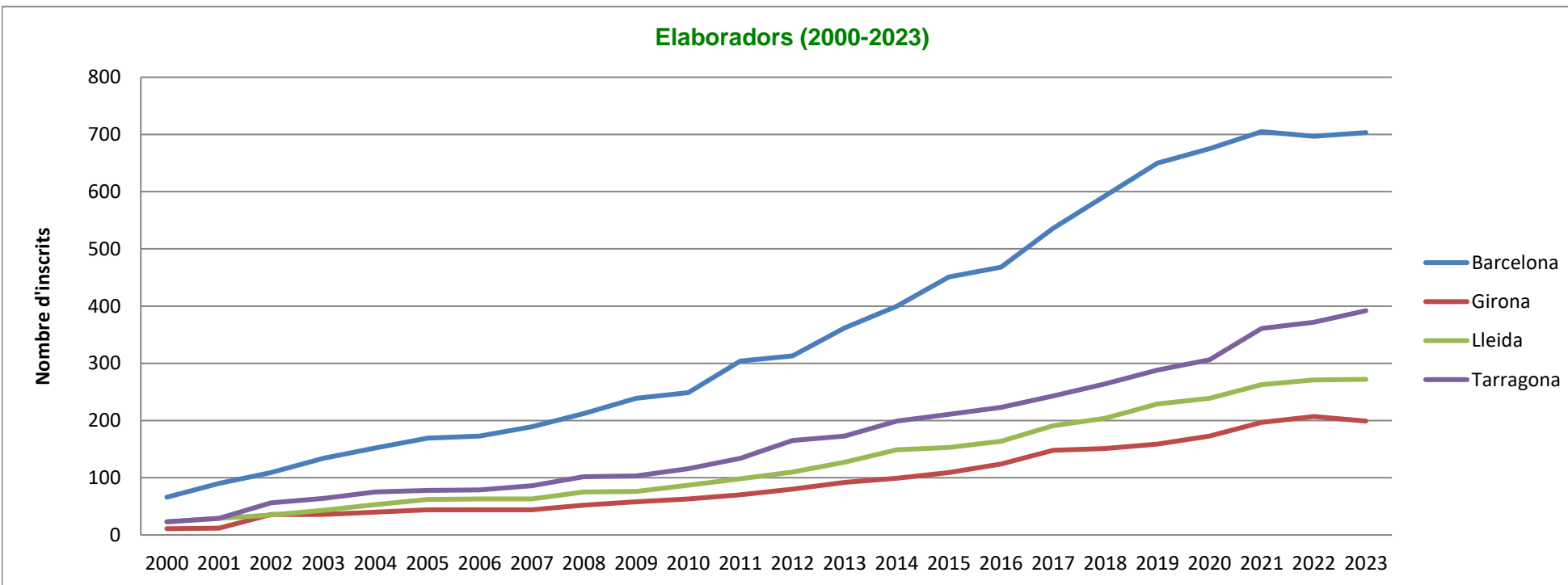
Comercialitzadors en producció ecològica per províncies (2000-2023)

	2002	2003	2004	2005	2006	2007	2008	2009	2010	2011	2012	2013	2014	2015	2016	2017	2018	2019	2020	2021	2022	2023
Barcelona	12	24	30	31	35	70	69	82	90	102	120	137	153	185	203	223	278	365	369	420	432	452
Girona	3	2	2	3	4	9	9	16	15	19	20	20	30	34	31	29	36	43	46	53	53	58
Lleida	6	9	9	9	8	17	18	16	21	23	28	32	39	39	46	64	75	87	93	114	118	131
Tarragona	5	6	9	9	12	22	24	21	19	27	37	40	46	41	49	51	58	74	79	99	95	101
Total	26	41	50	52	59	118	120	135	145	171	205	229	268	299	329	367	447	569	587	686	698	742



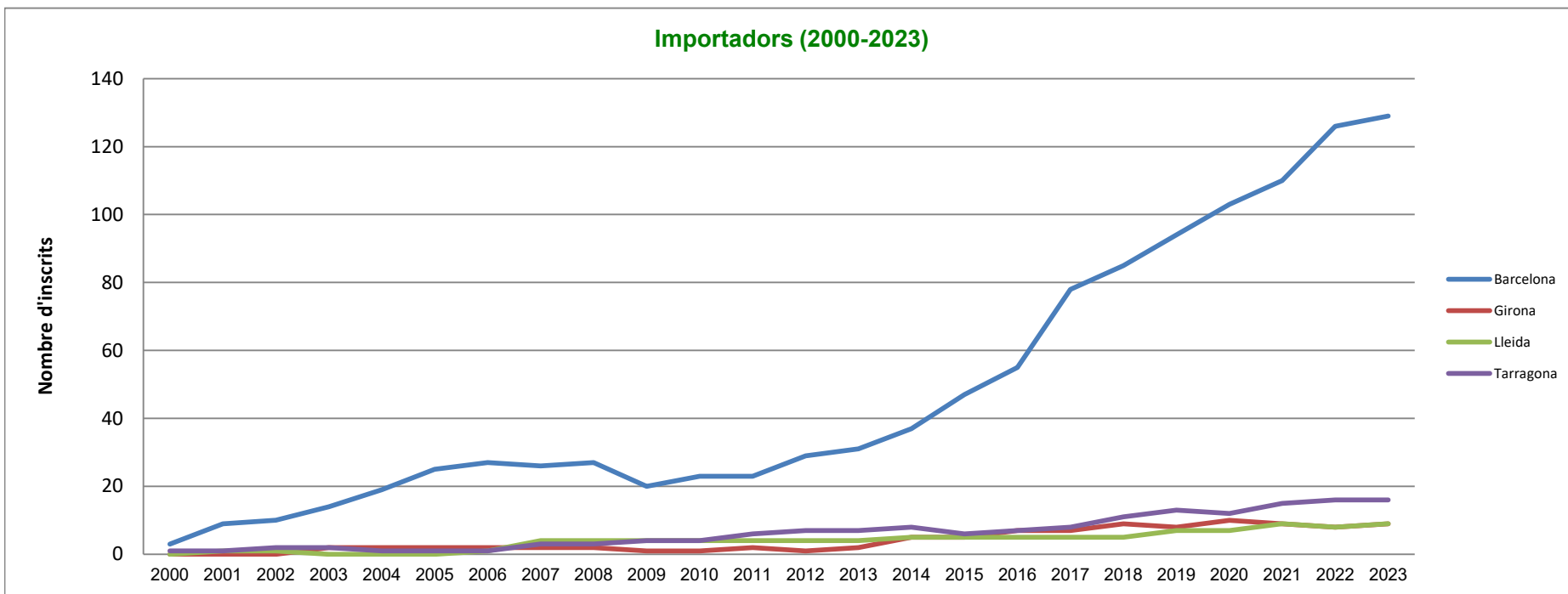
Elaboradors en producció ecològica per províncies (2000-2023)

	2000	2001	2002	2003	2004	2005	2006	2007	2008	2009	2010	2011	2012	2013	2014	2015	2016	2017	2018	2019	2020	2021	2022	2023
Barcelona	66	90	109	134	152	169	173	189	212	239	249	304	313	362	400	451	468	536	593	650	675	705	697	703
Girona	11	12	36	36	40	44	44	44	52	58	63	70	80	92	99	109	124	148	151	159	173	197	207	199
Lleida	23	29	35	43	53	62	63	63	75	76	87	98	110	127	149	153	164	191	204	229	239	263	271	272
Tarragona	23	29	56	64	75	78	79	86	102	103	116	134	165	173	199	211	223	243	264	288	306	361	372	392
Total	123	160	236	277	320	353	359	382	441	476	515	606	668	754	847	924	979	1118	1212	1326	1393	1526	1547	1566



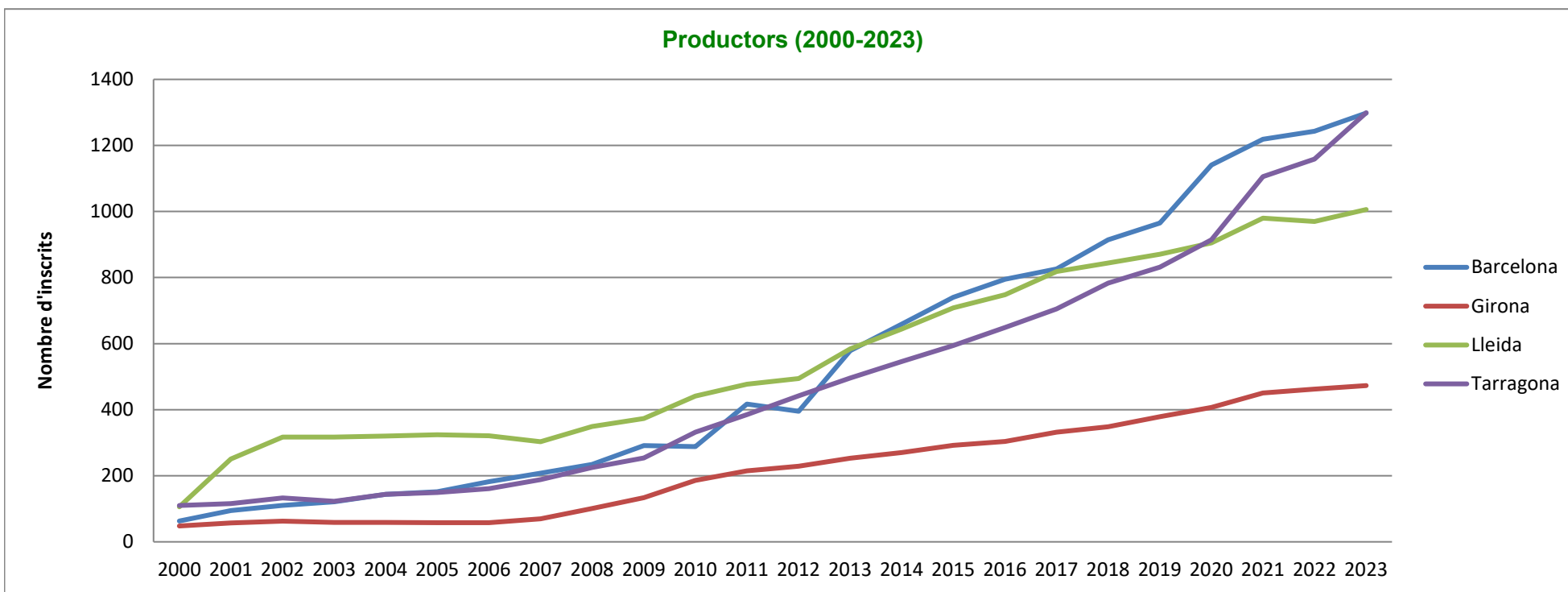
Importadors en producció ecològica per províncies (2000-2023)

	2000	2001	2002	2003	2004	2005	2006	2007	2008	2009	2010	2011	2012	2013	2014	2015	2016	2017	2018	2019	2020	2021	2022	2023
Barcelona	3	9	10	14	19	25	27	26	27	20	23	23	29	31	37	47	55	78	85	94	103	110	126	129
Girona	0	0	0	2	2	2	2	2	2	1	1	2	1	2	5	5	7	7	9	8	10	9	8	9
Lleida	0	1	1	0	0	0	1	4	4	4	4	4	4	4	5	5	5	5	5	7	7	9	8	9
Tarragona	1	1	2	2	1	1	1	3	3	4	4	6	7	7	8	6	7	8	11	13	12	15	16	16
Total	4	11	13	18	22	28	31	35	36	29	32	35	41	44	55	63	74	98	110	122	132	143	158	163



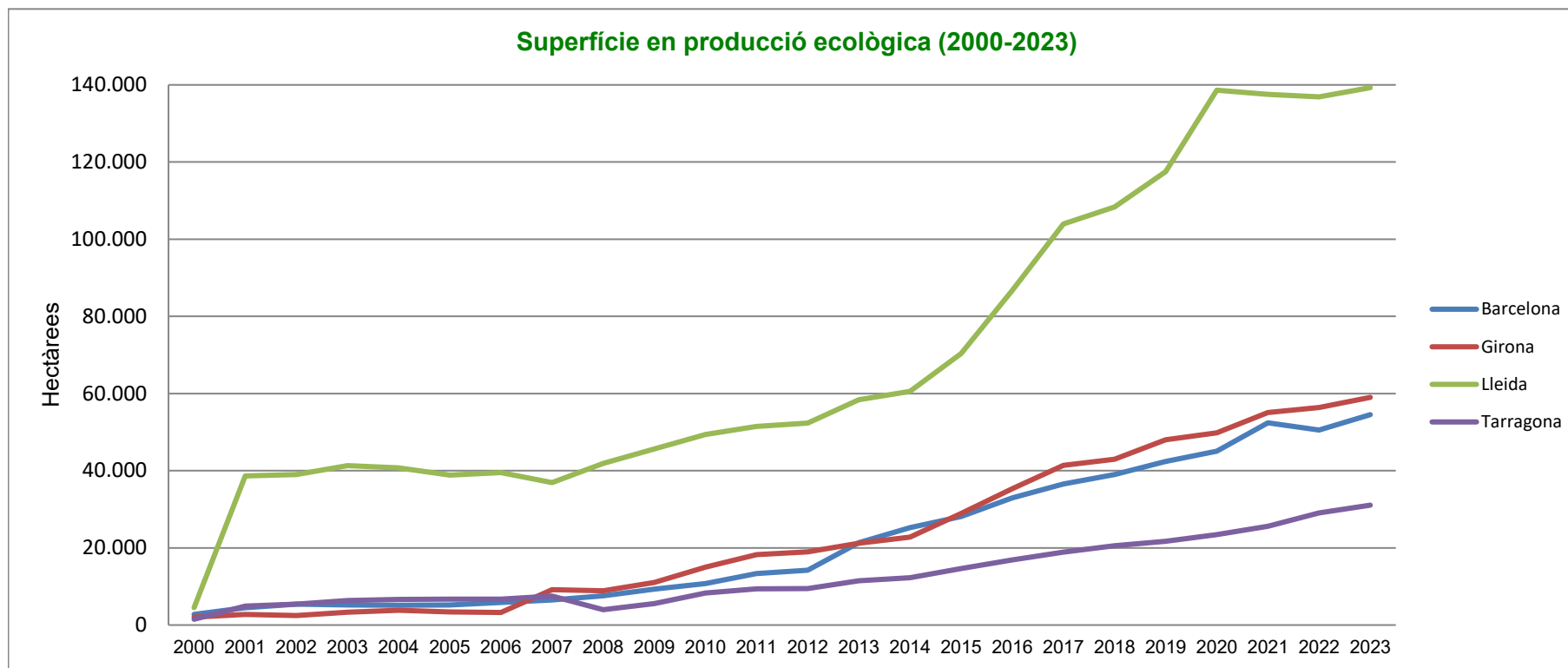
Productors en producció ecològica per províncies (2000-2023)

	2000	2001	2002	2003	2004	2005	2006	2007	2008	2009	2010	2011	2012	2013	2014	2015	2016	2017	2018	2019	2020	2021	2022	2023
Barcelona	63	95	110	121	144	152	182	208	234	291	288	417	395	579	659	740	795	826	914	965	1141	1219	1243	1298
Girona	48	57	63	59	59	58	58	70	101	134	186	215	229	253	270	292	304	332	348	379	407	451	462	473
Lleida	106	251	317	317	320	324	321	303	349	373	441	477	494	584	644	708	748	818	844	871	905	980	970	1006
Tarragona	110	116	133	123	144	149	161	188	225	254	332	385	442	496	546	594	649	705	783	832	914	1106	1159	1299
Total	327	519	623	620	667	683	722	769	909	1052	1247	1494	1560	1912	2119	2334	2496	2681	2889	3047	3367	3756	3834	4076

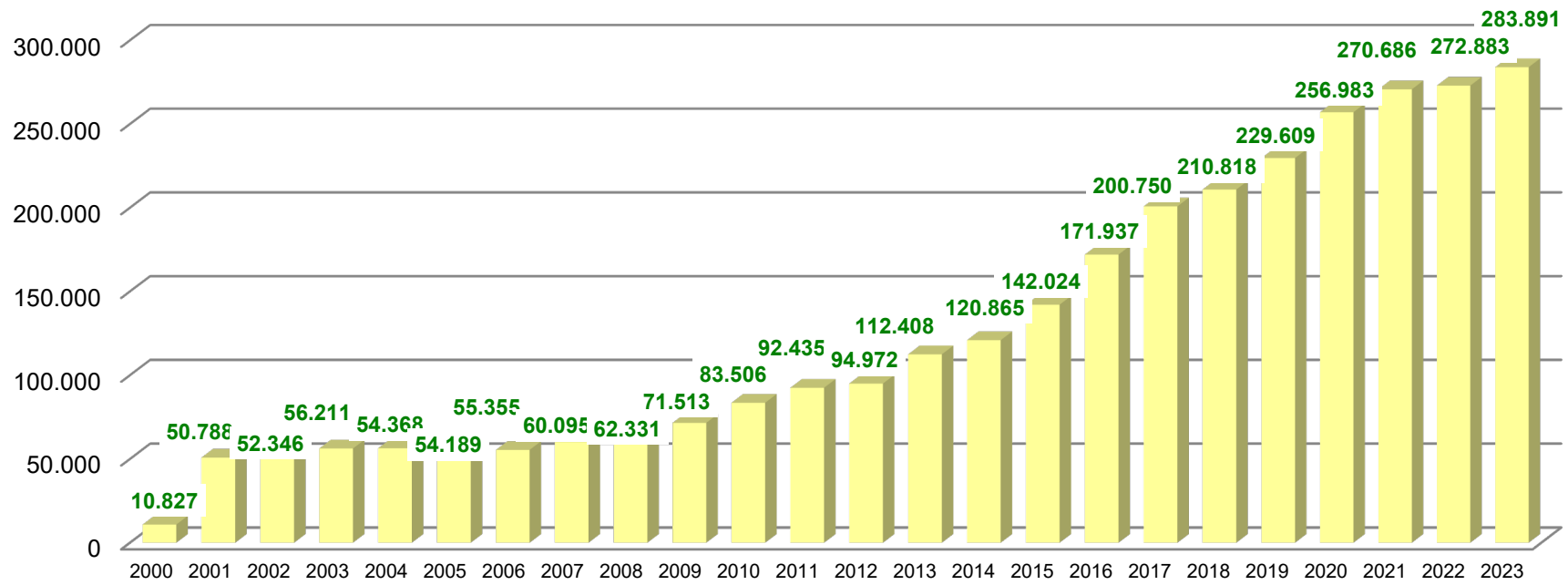


Superfície en producció ecològica (2000-2023)

	2000	2001	2002	2003	2004	2005	2006	2007	2008	2009	2010	2011	2012	2013	2014	2015	2016	2017	2018	2019	2020	2021	2022	2023
Barcelona	2.764	4.463	5.449	5.204	5.120	5.220	5.853	6.513	7.580	9.301	10.785	13.321	14.190	21.330	25.274	28.100	32.969	36.521	38.985	42.369	45.055	52.412	50.542	54.526
Girona	2.058	2.732	2.442	3.337	3.807	3.424	3.229	9.190	8.848	11.056	15.027	18.277	18.998	21.209	22.759	28.923	35.355	41.393	42.938	48.027	49.822	55.072	56.353	59.011
Lleida	4.511	38.674	39.023	41.302	40.764	38.831	39.548	36.899	41.908	45.629	49.363	51.452	52.319	58.405	60.554	70.374	86.705	103.940	108.353	117.537	138.639	137.574	136.917	139.281
Tarragona	1.494	4.919	5.432	6.368	6.677	6.714	6.725	7.493	3.995	5.527	8.331	9.385	9.465	11.464	12.278	14.627	16.907	18.896	20.542	21.676	23.467	25.628	29.071	31.073
Total	10.827	50.788	52.346	56.211	56.368	54.189	55.355	60.095	62.331	71.513	83.506	92.435	94.972	112.408	120.865	142.024	171.937	200.750	210.818	229.609	256.983	270.686	272.883	283.891

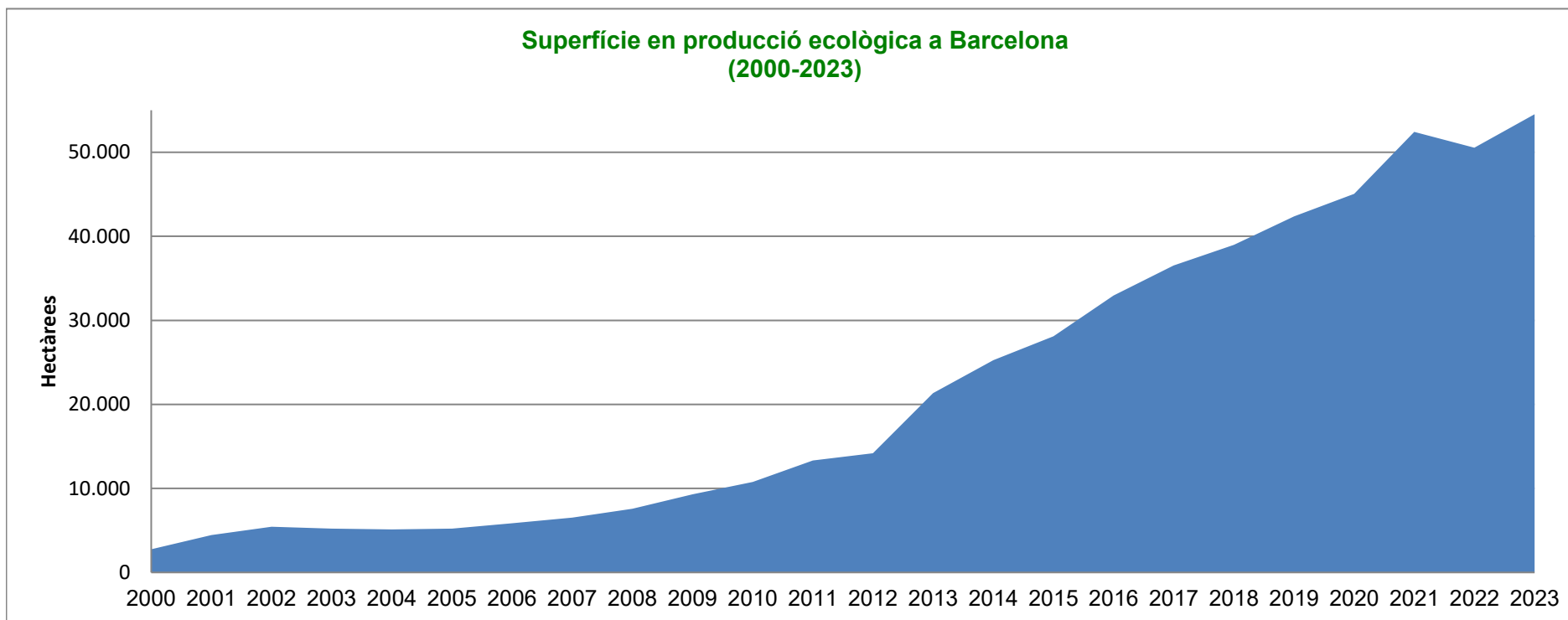


Superfície en producció ecològica (2000-2023)



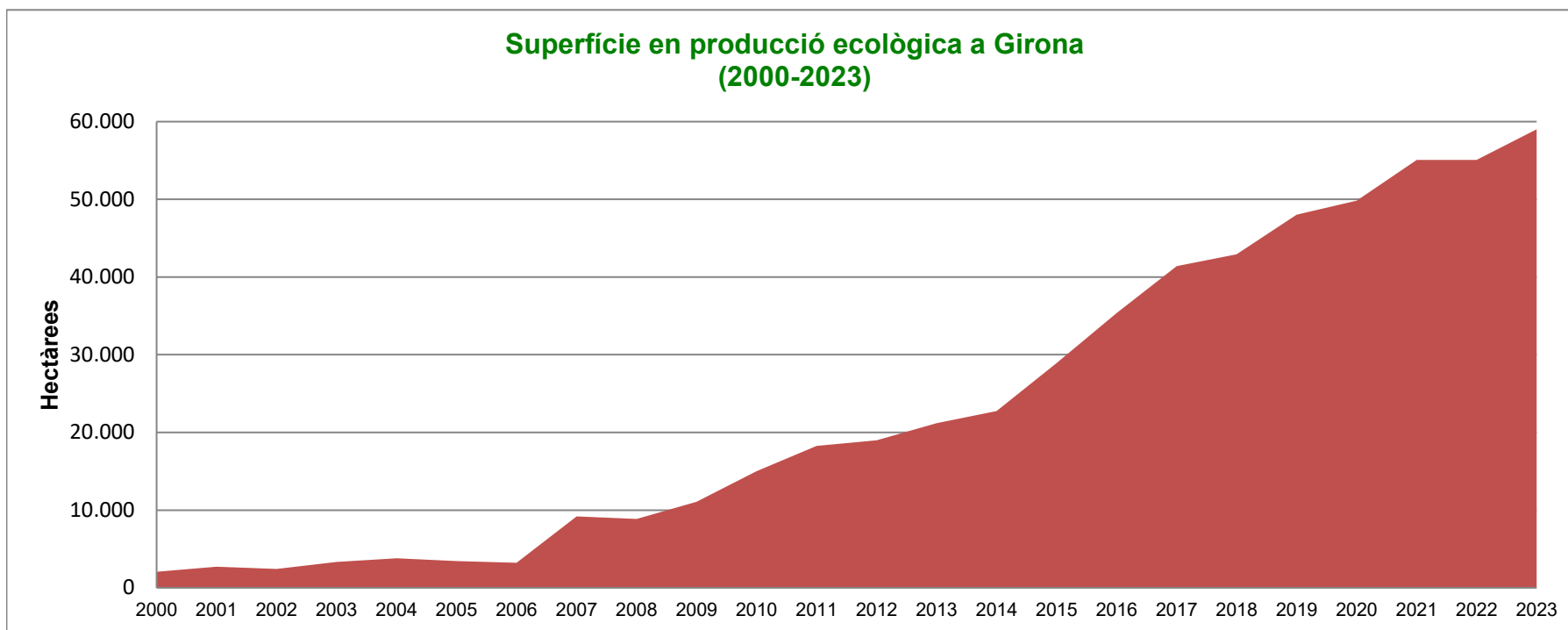
Superfície en producció ecològica a Barcelona (2000-2023)

	2000	2001	2002	2003	2004	2005	2006	2007	2008	2009	2010	2011	2012	2013	2014	2015	2016	2017	2018	2019	2020	2021	2022	2023
Barcelona	2.764	4.463	5.449	5.204	5.120	5.220	5.853	6.513	7.580	9.301	10.785	13.321	14.190	21.330	25.274	28.100	32.969	36.521	38.985	42.369	45.055	52.412	50.542	54.526



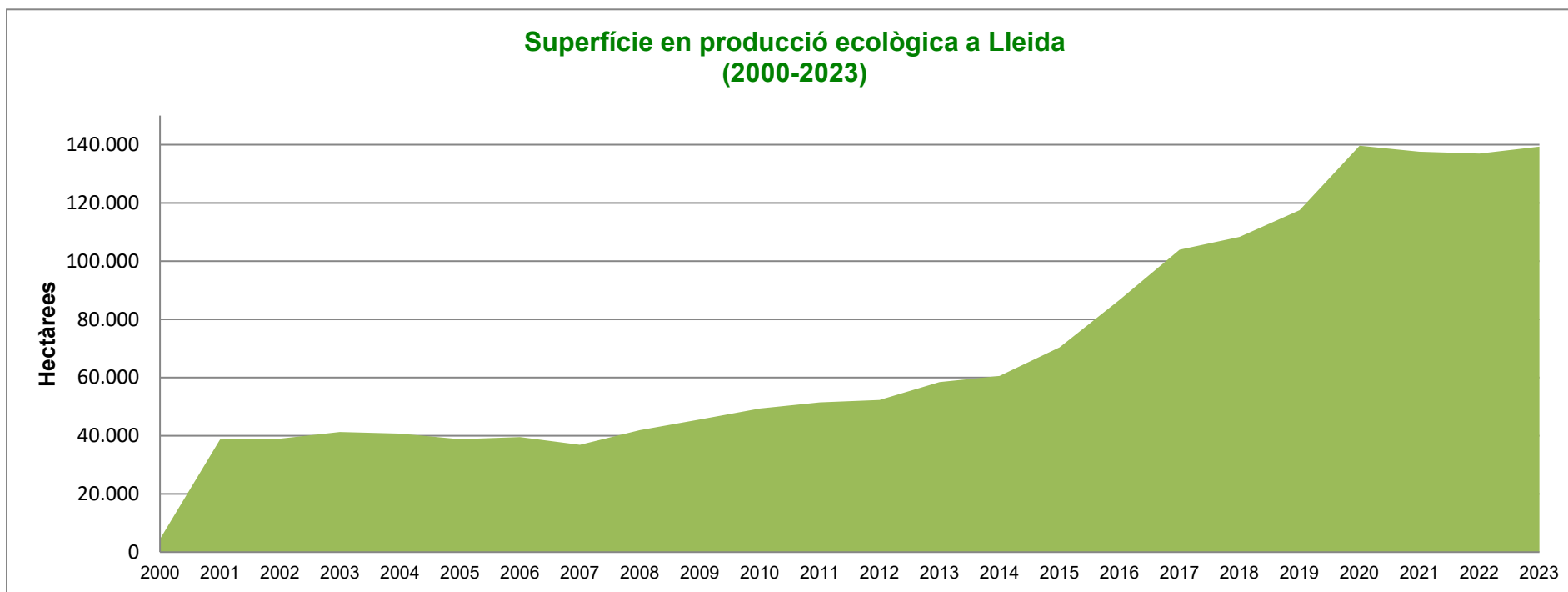
Superfície en producció ecològica a Girona (2000-2023)

	2000	2001	2002	2003	2004	2005	2006	2007	2008	2009	2010	2011	2012	2013	2014	2015	2016	2017	2018	2019	2020	2021	2022	2023
Girona	2.058	2.732	2.442	3.337	3.807	3.424	3.229	9.190	8.848	11.056	15.027	18.277	18.998	21.209	22.759	28.923	35.355	41.393	42.938	48.027	49.822	55.072	55.072	59.011



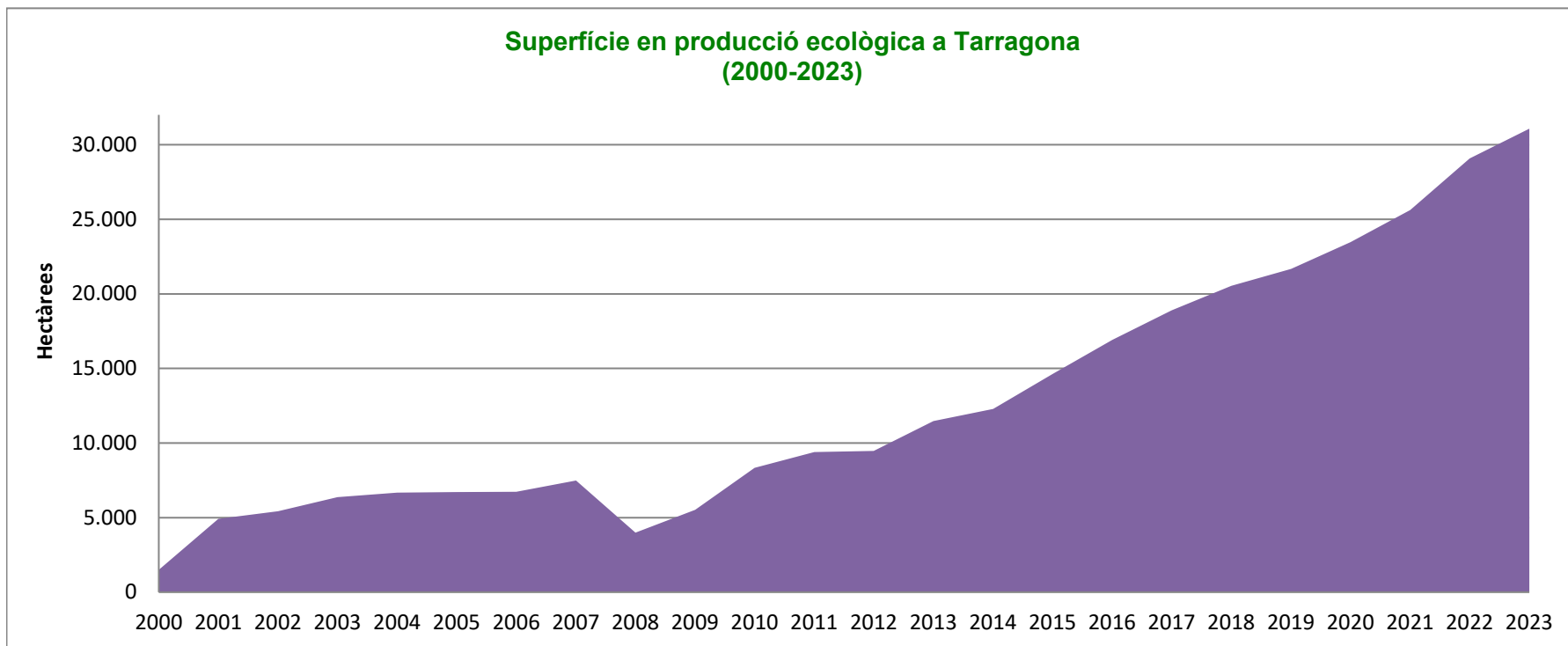
Superfície en producció ecològica a Lleida (2000-2023)

	2000	2001	2002	2003	2004	2005	2006	2007	2008	2009	2010	2011	2012	2013	2014	2015	2016	2017	2018	2019	2020	2021	2022	2023
Lleida	4.511	38.674	39.023	41.302	40.764	38.831	39.548	36.899	41.908	45.629	49.363	51.452	52.319	58.405	60.554	70.374	86.705	103.940	108.353	117.537	139.639	137.574	136.917	139.281



Superfície en producció ecològica a Tarragona (2000-2023)

	2000	2001	2002	2003	2004	2005	2006	2007	2008	2009	2010	2011	2012	2013	2014	2015	2016	2017	2018	2019	2020	2021	2022	2023
Tarragona	1.494	4.919	5.432	6.368	6.677	6.714	6.725	7.493	3.995	5.527	8.331	9.385	9.465	11.464	12.278	14.627	16.907	18.896	20.542	21.676	23.467	25.628	29.071	31.073

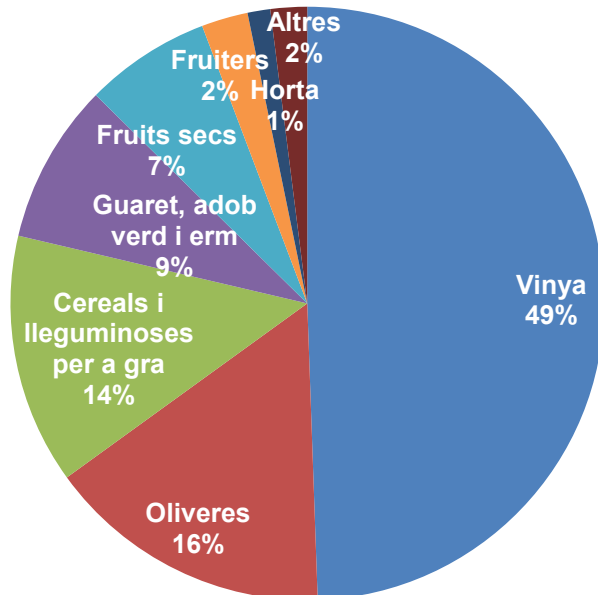


Superfície en producció ecològica per cultius (2023)

	2023
Pastures, prats i farratges	188.064
Bosc, matolls i recol·lecció silvestre	30.288
Vinya	32.353
Oliveres	10.200
Cereals i lleguminoses per a gra	8.929
Guaret, adob verd i erm	5.705
Fruits secs	4.485
Fruiters	1.657
Horta	809
Altres	1.304

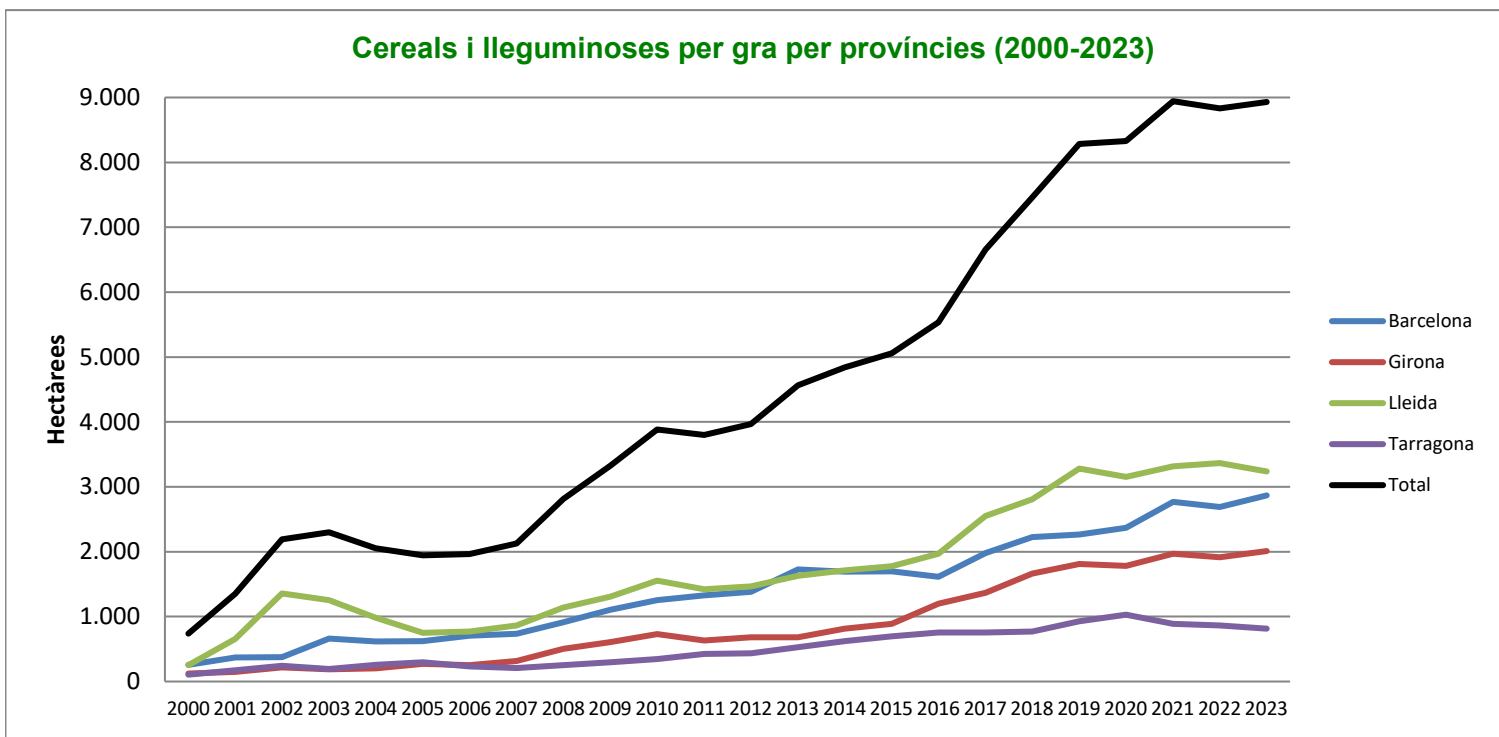
Superfície en producció ecològica per cultius (2023)

* 'Sense Pastures, prats i farratges' i 'Bosc, matolls i recol·lecció silvestre'

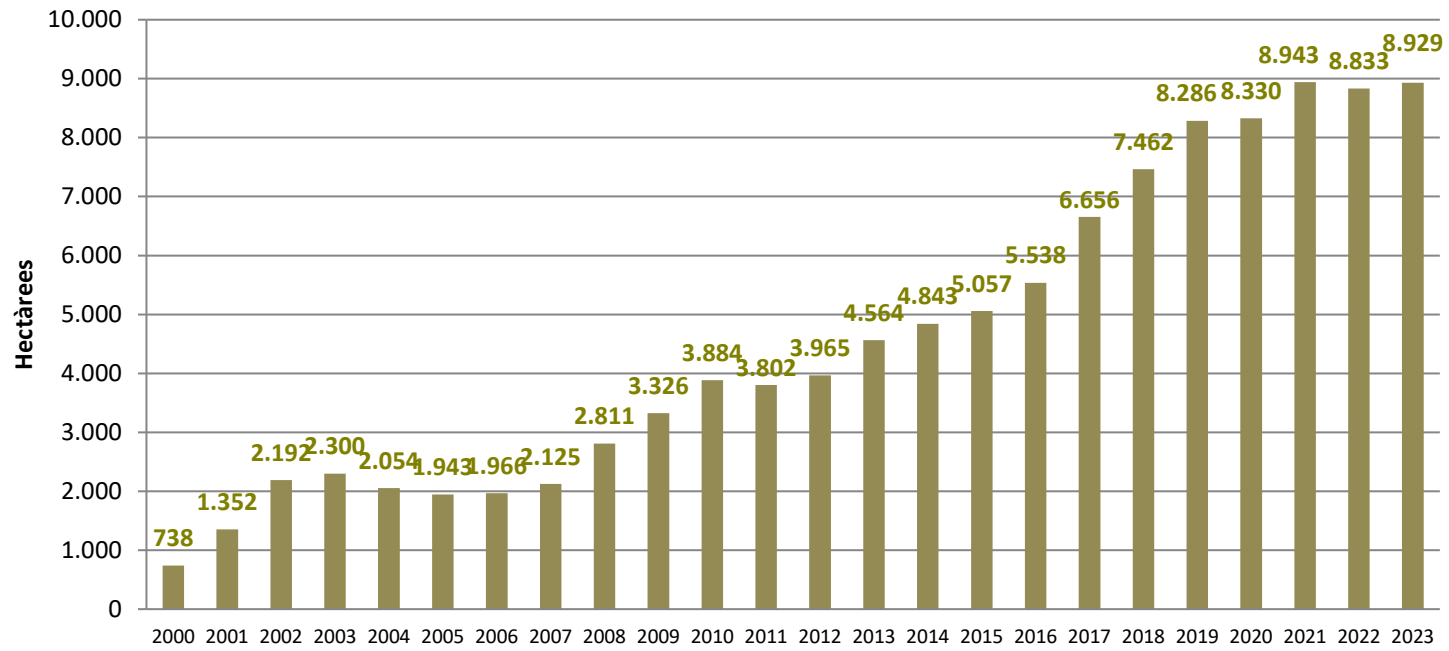


Cereals i lleguminoses per gra per províncies (2000-2023)

	2000	2001	2002	2003	2004	2005	2006	2007	2008	2009	2010	2011	2012	2013	2014	2015	2016	2017	2018	2019	2020	2021	2022	2023
Barcelona	257	373	374	664	615	623	706	736	915	1.108	1.253	1.326	1.382	1.725	1.691	1.696	1.615	1.978	2.224	2.264	2.367	2.767	2.689	2.868
Girona	123	147	218	186	201	270	253	316	506	610	729	630	681	681	817	888	1.199	1.367	1.662	1.810	1.782	1.967	1.915	2.010
Lleida	252	658	1.357	1.255	982	752	772	866	1.138	1.309	1.556	1.422	1.466	1.630	1.715	1.776	1.968	2.553	2.806	3.283	3.151	3.318	3.366	3.235
Tarragona	106	174	243	195	256	298	235	207	252	299	346	424	436	528	620	697	756	758	770	929	1.030	891	863	815
Total	738	1.352	2.192	2.300	2.054	1.943	1.966	2.125	2.811	3.326	3.884	3.802	3.965	4.564	4.843	5.057	5.538	6.656	7.462	8.286	8.330	8.943	8.833	8.929

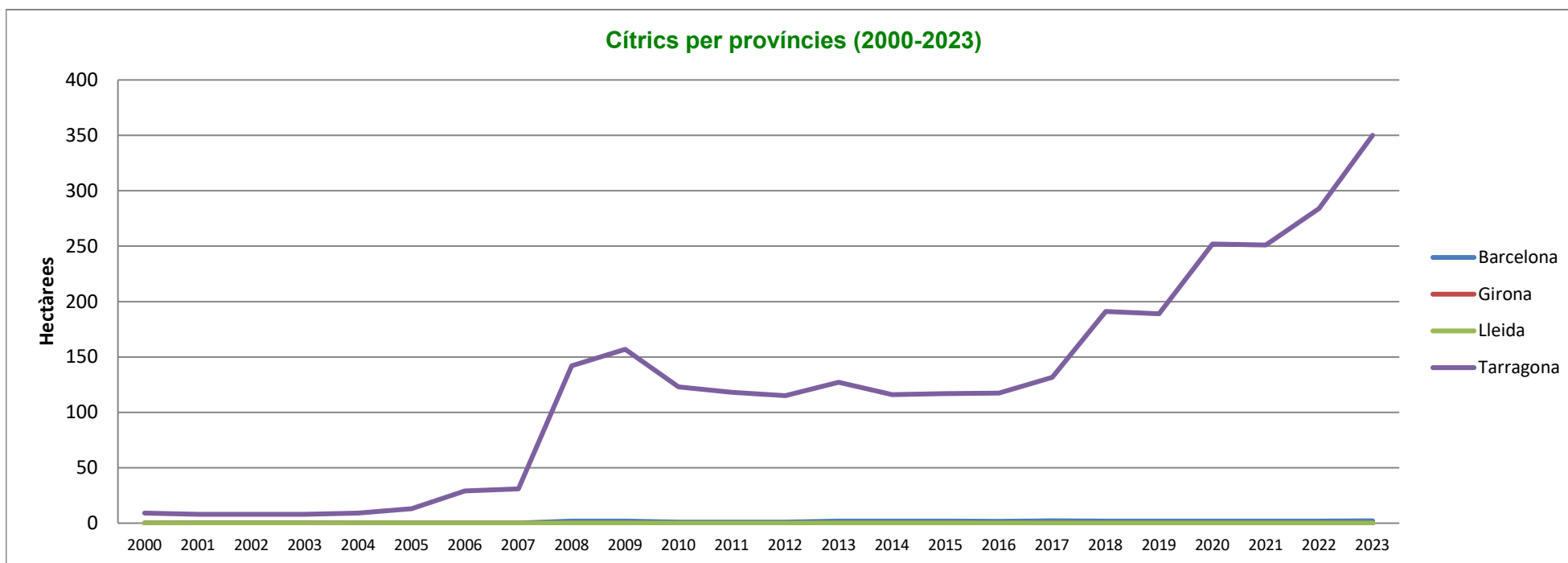


Cereals i lleguminoses per gra (2000-2023)

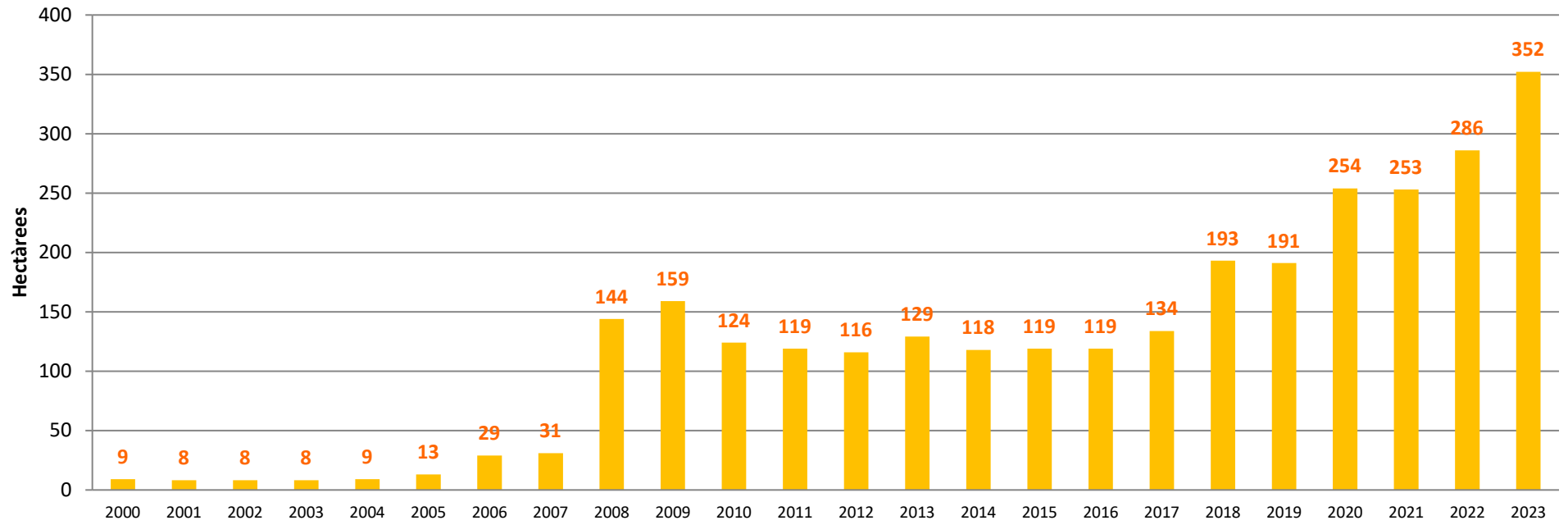


Cítrics per províncies (2000-2023)

	2000	2001	2002	2003	2004	2005	2006	2007	2008	2009	2010	2011	2012	2013	2014	2015	2016	2017	2018	2019	2020	2021	2022	2023	
Barcelona	0	0	0	0	0	0	0	0	2	2	1	1	1	2	2	2	2	2	2	2	2	2	2	2	2
Girona	0	0	0	0	0	0	0	0	0	0	0	0	0	0	0	0	0	0	0	0	0	0	0	0	0
Lleida	0	0	0	0	0	0	0	0	0	0	0	0	0	0	0	0	0	0	0	0	0	0	0	0	0
Tarragona	9	8	8	8	9	13	29	31	142	157	123	118	115	127	116	117	117	132	191	189	252	251	284	350	
Total	9	8	8	8	9	13	29	31	144	159	124	119	116	129	118	119	119	134	193	191	254	253	286	352	

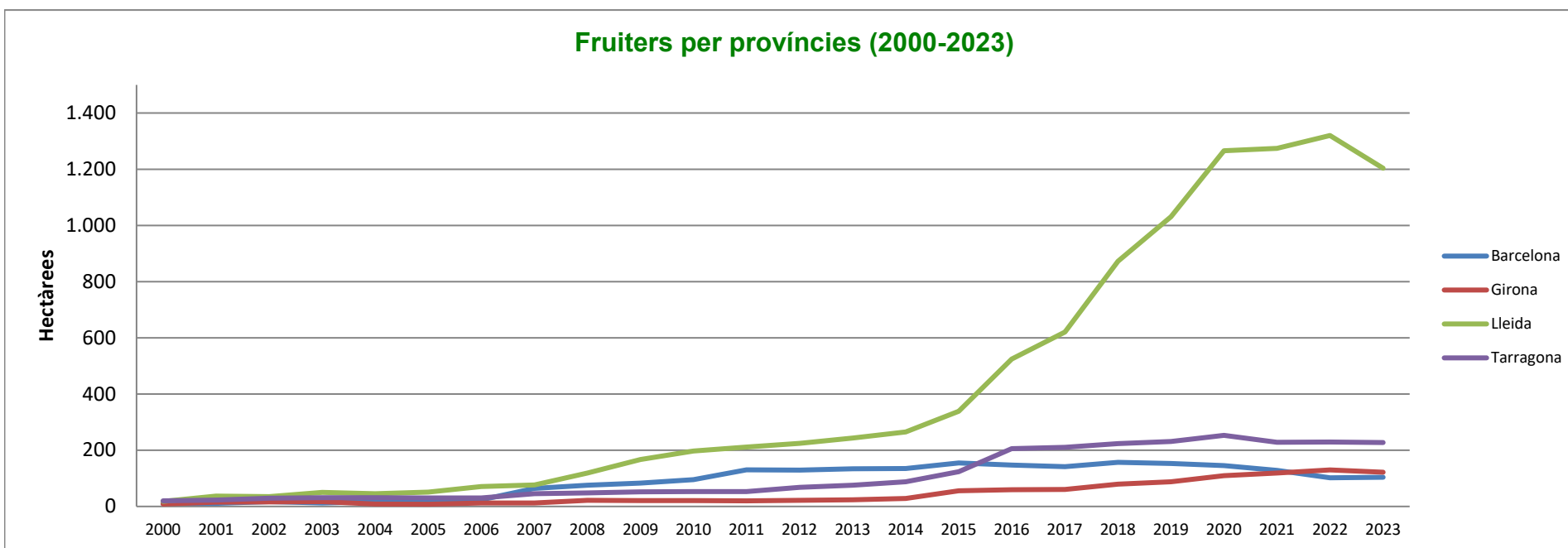


Cítrics (2000-2023)

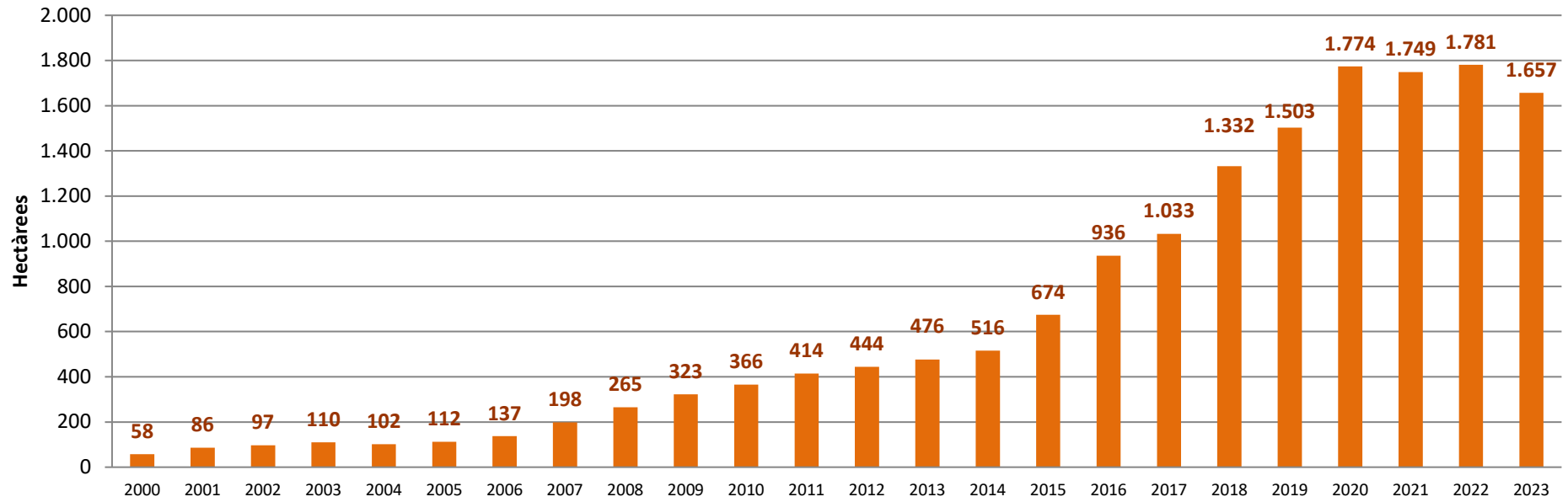


Fruiters per províncies (2000-2023)

	2000	2001	2002	2003	2004	2005	2006	2007	2008	2009	2010	2011	2012	2013	2014	2015	2016	2017	2018	2019	2020	2021	2022	2023
Barcelona	11	11	17	12	17	23	24	64	76	83	95	130	129	134	135	155	147	141	157	153	145	128	102	103
Girona	9	15	16	17	9	8	12	12	22	21	21	20	22	24	28	56	59	61	79	88	110	119	130	122
Lleida	18	37	35	50	45	51	71	77	119	167	197	211	225	243	265	339	525	621	872	1.031	1.266	1.274	1.320	1.204
Tarragona	20	23	29	31	31	30	30	45	48	52	53	53	68	76	88	124	205	210	224	231	253	228	229	228
Total	58	86	97	110	102	112	137	198	265	323	366	414	444	476	516	674	936	1.033	1.332	1.503	1.774	1.749	1.781	1.657

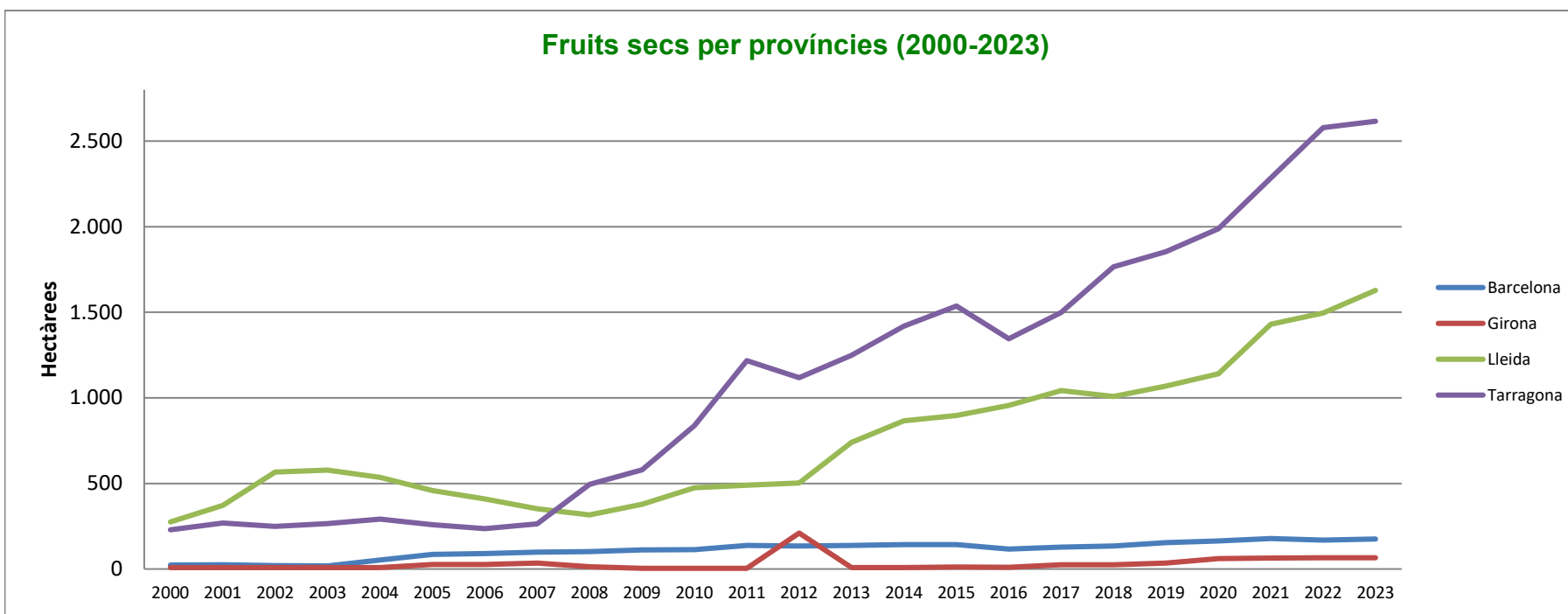


Fruiters (2000-2023)

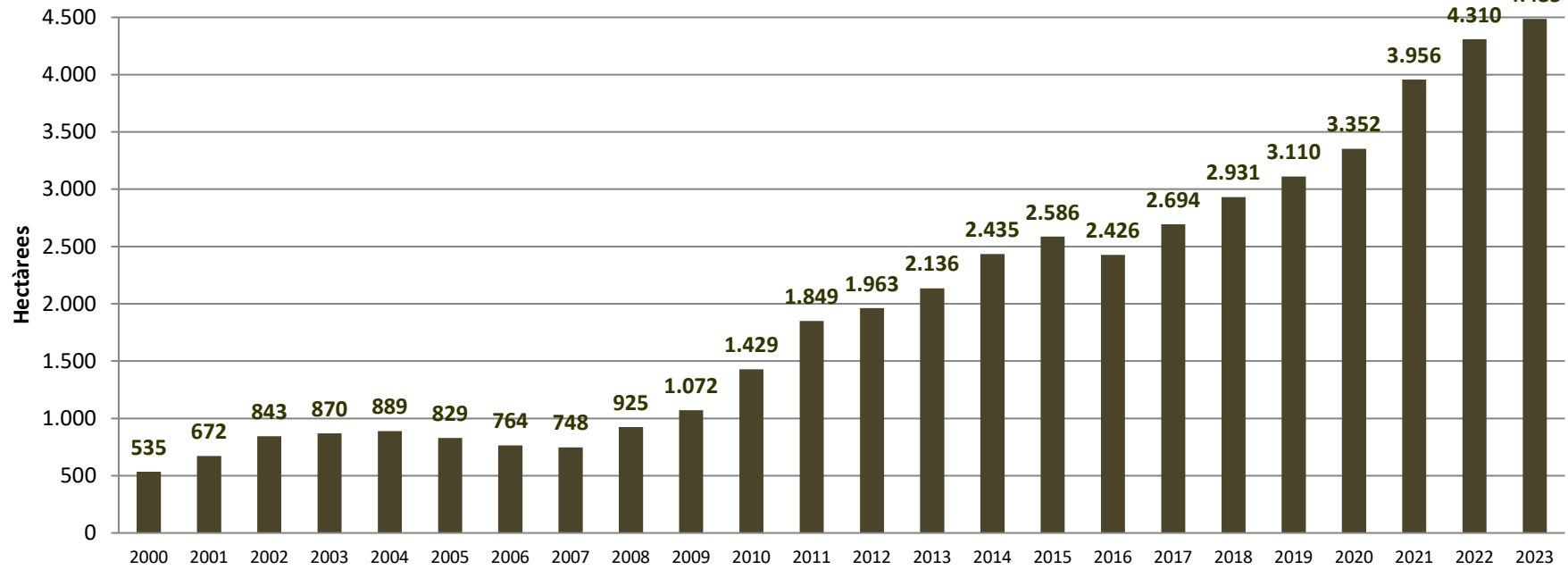


Fruits secs per províncies (2000-2023)

	2000	2001	2002	2003	2004	2005	2006	2007	2008	2009	2010	2011	2012	2013	2014	2015	2016	2017	2018	2019	2020	2021	2022	2023
Barcelona	23	24	20	18	52	85	91	98	101	111	113	138	134	138	143	142	116	128	134	154	164	178	169	175
Girona	8	8	8	9	9	27	27	34	14	4	4	4	210	9	8	11	11	25	24	34	60	64	66	66
Lleida	275	371	566	578	536	458	410	352	316	378	474	490	502	740	866	897	955	1.042	1.008	1.069	1.140	1.430	1.496	1.628
Tarragona	229	269	249	265	292	259	236	264	494	579	838	1.217	1.117	1.249	1.418	1.536	1.345	1.500	1.765	1.853	1.988	2.284	2.579	2.616
Total	535	672	843	870	889	829	764	748	925	1.072	1.429	1.849	1.963	2.136	2.435	2.586	2.426	2.694	2.931	3.110	3.352	3.956	4.310	4.485

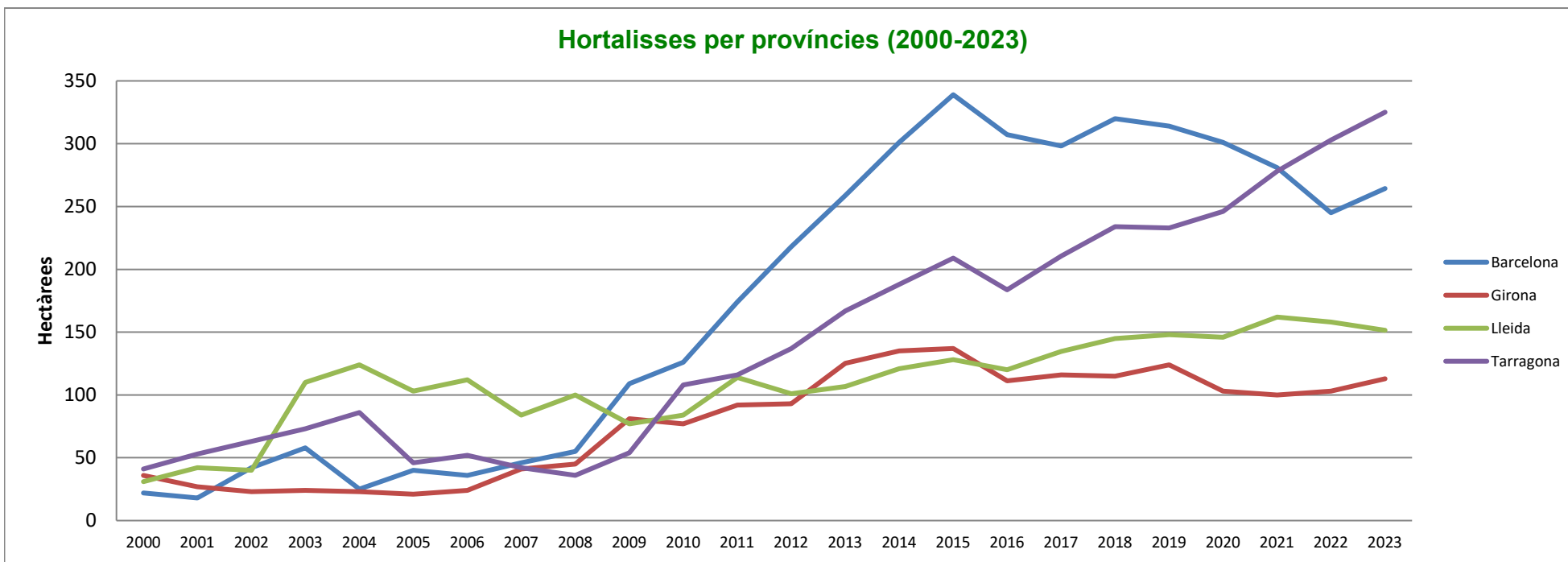


Fruits secs (2000-2023)

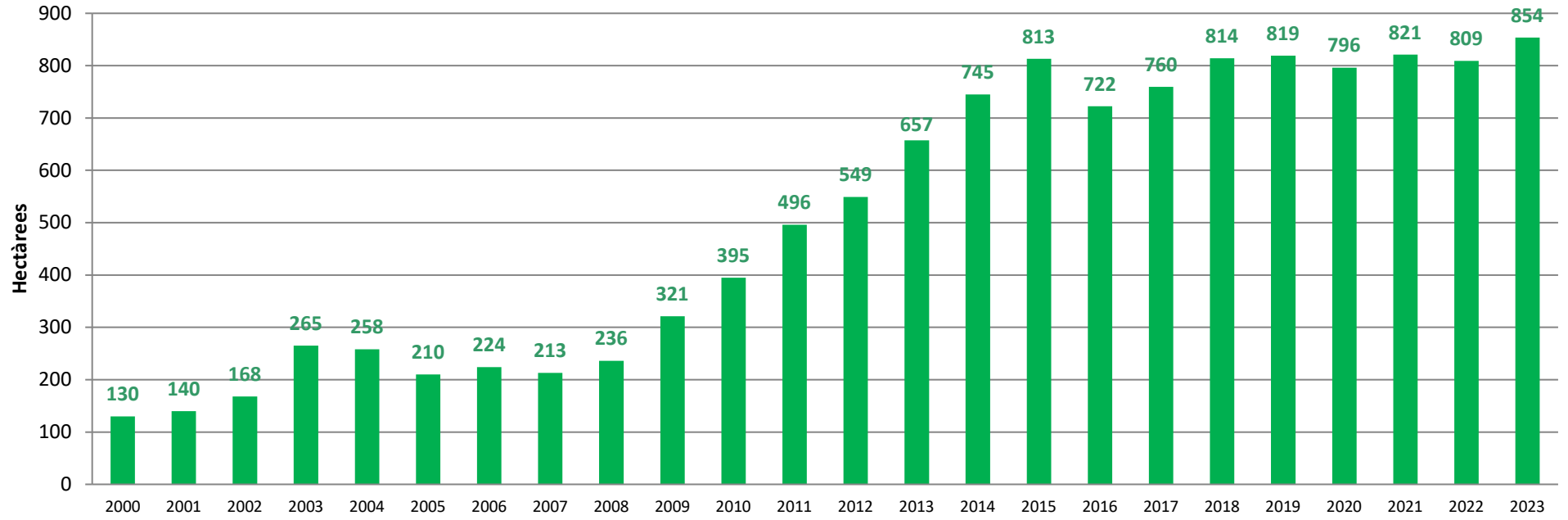


Hortalisses per províncies (2000-2023)

	2000	2001	2002	2003	2004	2005	2006	2007	2008	2009	2010	2011	2012	2013	2014	2015	2016	2017	2018	2019	2020	2021	2022	2023
Barcelona	22	18	42	58	25	40	36	46	55	109	126	174	218	259	301	339	307	298	320	314	301	281	245	264
Girona	36	27	23	24	23	21	24	41	45	81	77	92	93	125	135	137	111	116	115	124	103	100	103	113
Lleida	31	42	40	110	124	103	112	84	100	77	84	114	101	107	121	128	120	135	145	148	146	162	158	152
Tarragona	41	53	63	73	86	46	52	42	36	54	108	116	137	167	188	209	184	211	234	233	246	278	303	325
Total	130	140	168	265	258	210	224	213	236	321	395	496	549	657	745	813	722	760	814	819	796	821	809	854

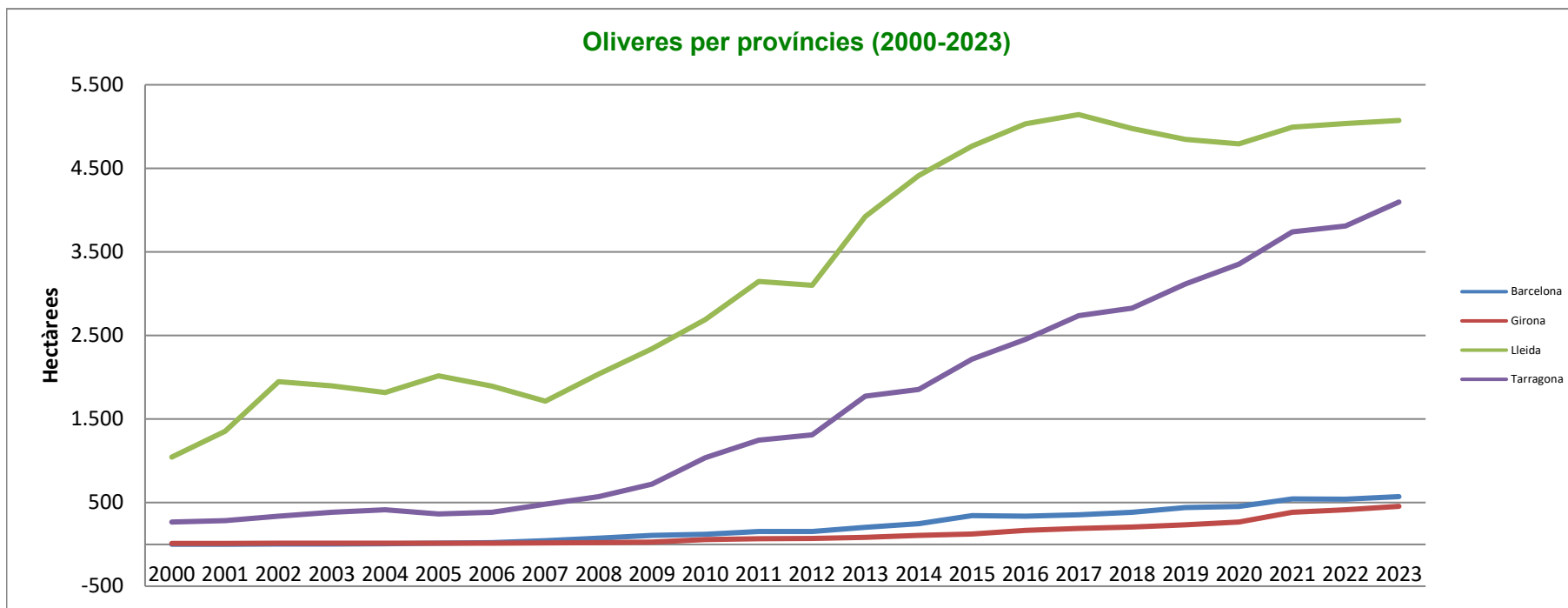


Hortalisses (2000-2023)

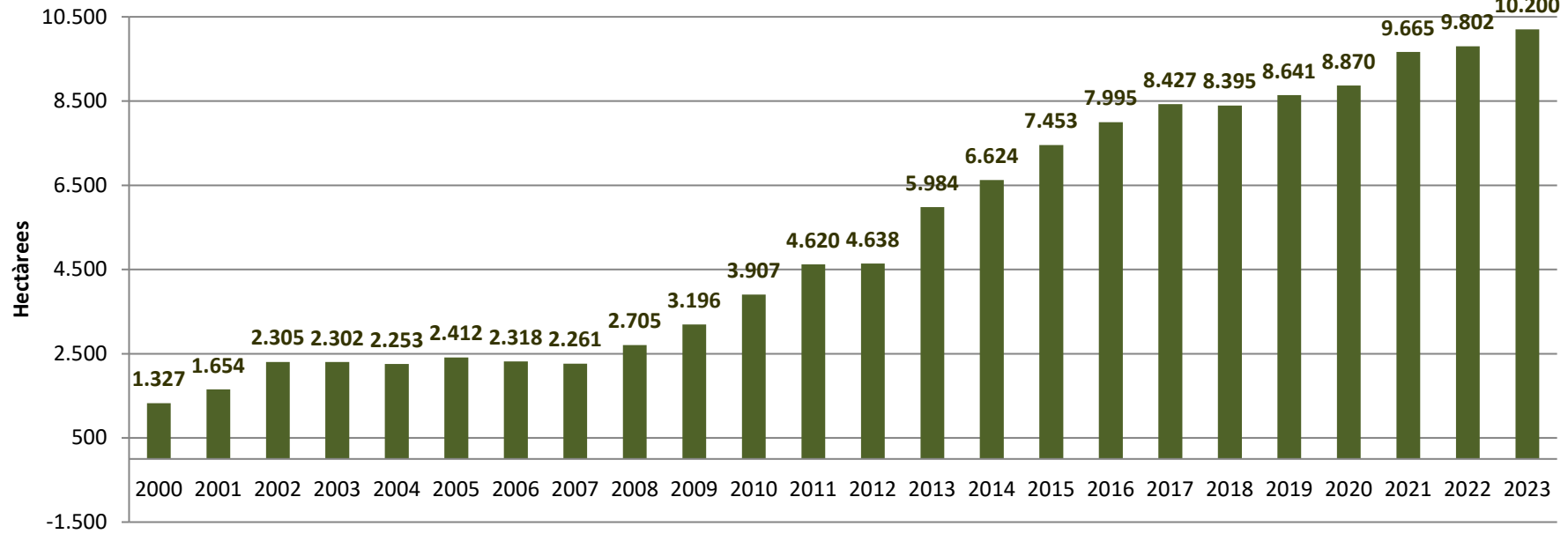


Oliveres per províncies (2000-2023)

	2000	2001	2002	2003	2004	2005	2006	2007	2008	2009	2010	2011	2012	2013	2014	2015	2016	2017	2018	2019	2020	2021	2022	2023
Barcelona	2	2	4	6	7	16	23	46	75	107	123	155	155	204	248	345	338	354	386	440	456	546	540	572
Girona	12	12	14	15	15	14	16	18	23	27	58	68	70	84	108	124	169	191	207	235	268	386	415	456
Lleida	1.045	1.356	1.948	1.896	1.816	2.017	1.893	1.715	2.037	2.341	2.689	3.148	3.102	3.924	4.414	4.766	5.032	5.144	4.976	4.848	4.793	4.994	5.038	5.074
Tarragona	268	284	339	385	415	365	386	482	570	721	1.037	1.249	1.311	1.773	1.854	2.218	2.455	2.738	2.827	3.118	3.353	3.739	3.809	4.097
Total	1.327	1.654	2.305	2.302	2.253	2.412	2.318	2.261	2.705	3.196	3.907	4.620	4.638	5.984	6.624	7.453	7.995	8.427	8.395	8.641	8.870	9.665	9.802	10.200

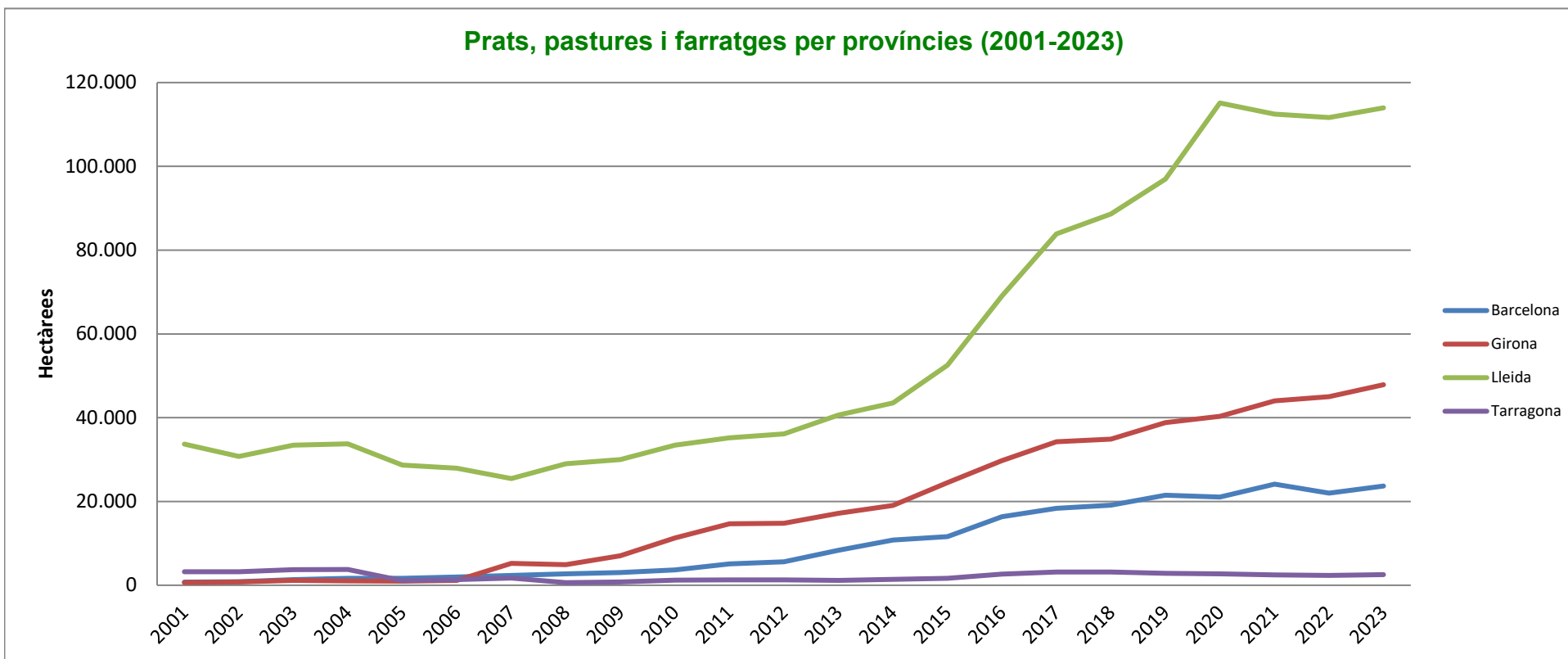


Oliveres (2000-2023)

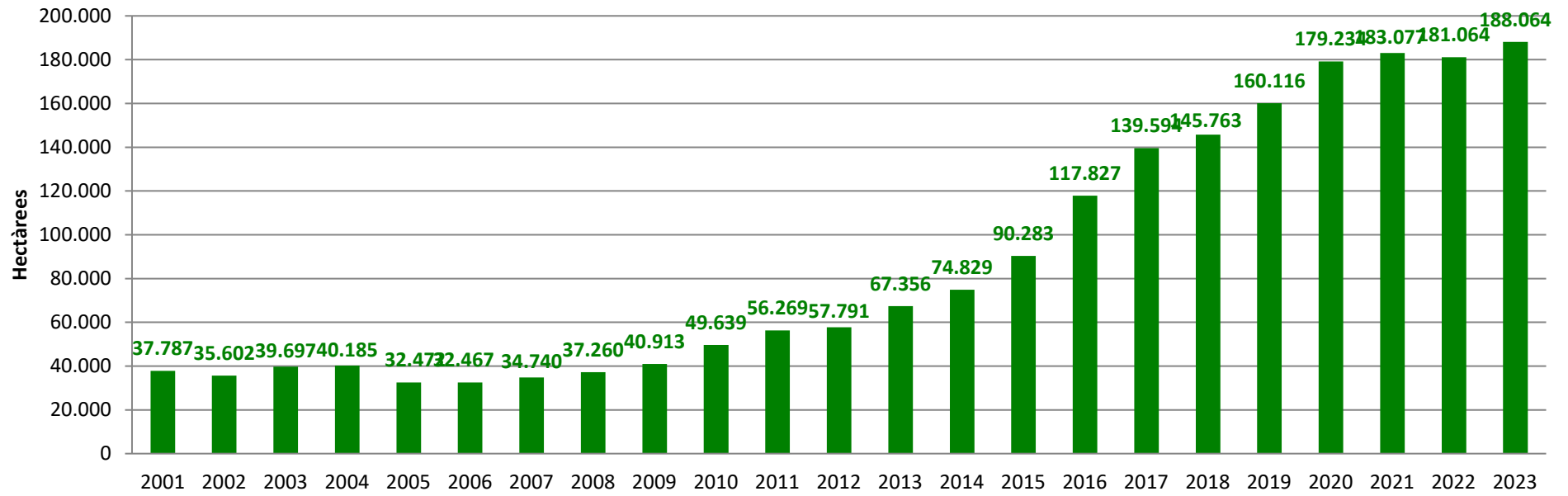


Prats, pastures i farratges per províncies (2001-2023)

	2001	2002	2003	2004	2005	2006	2007	2008	2009	2010	2011	2012	2013	2014	2015	2016	2017	2018	2019	2020	2021	2022	2023
Barcelona	760	870	1.335	1.637	1.682	1.961	2.319	2.721	3.033	3.653	5.109	5.620	8.385	10.786	11.594	16.371	18.334	19.093	21.478	21.062	24.140	22.016	23.683
Girona	646	753	1.156	1.053	982	1.176	5.228	4.897	7.064	11.309	14.680	14.815	17.178	19.071	24.466	29.761	34.237	34.873	38.820	40.341	43.988	45.025	47.870
Lleida	33.712	30.733	33.454	33.727	28.700	27.953	25.465	29.018	30.012	33.443	35.212	36.103	40.637	43.533	52.540	69.050	83.890	88.652	96.975	115.126	112.484	111.661	113.961
Tarragona	3.209	3.247	3.752	3.767	1.108	1.377	1.728	624	804	1.234	1.268	1.253	1.156	1.439	1.683	2.645	3.133	3.145	2.843	2.705	2.465	2.362	2.549
Total	37.787	35.602	39.697	40.185	32.472	32.467	34.740	37.260	40.913	49.639	56.269	57.791	67.356	74.829	90.283	117.827	139.594	145.763	160.116	179.234	183.077	181.064	188.064

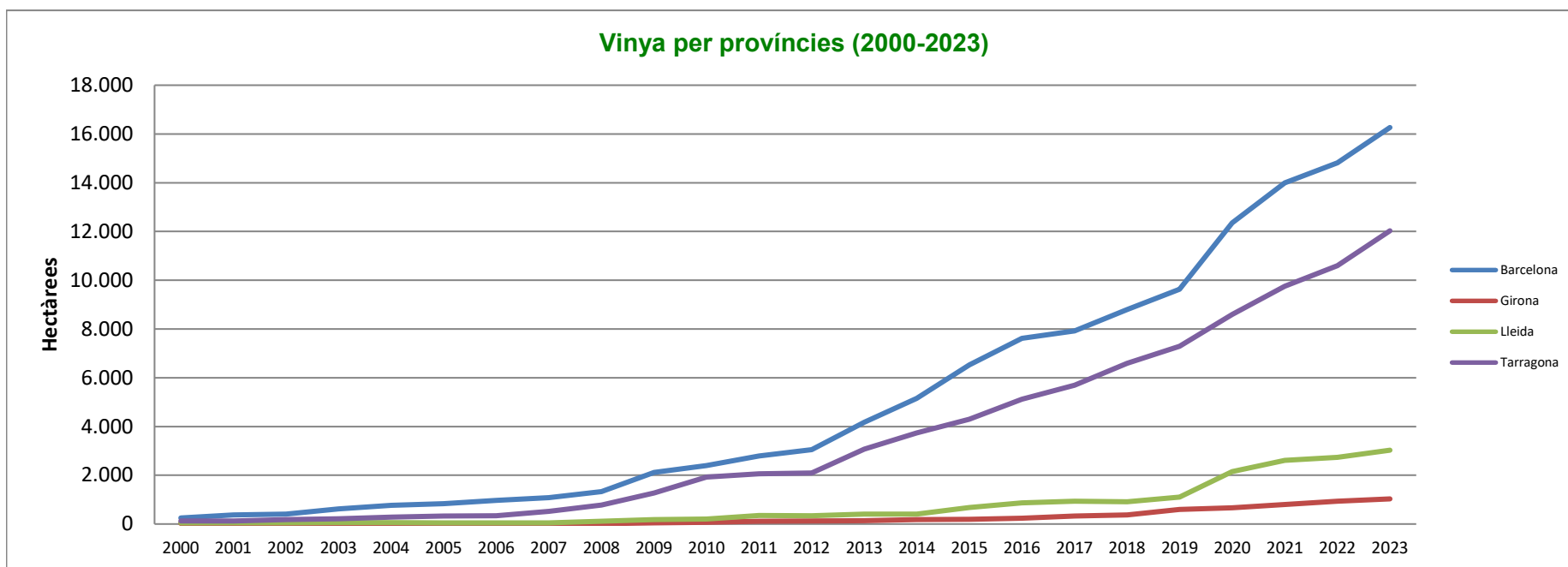


Prats, pastures i farratges (2001-2023)

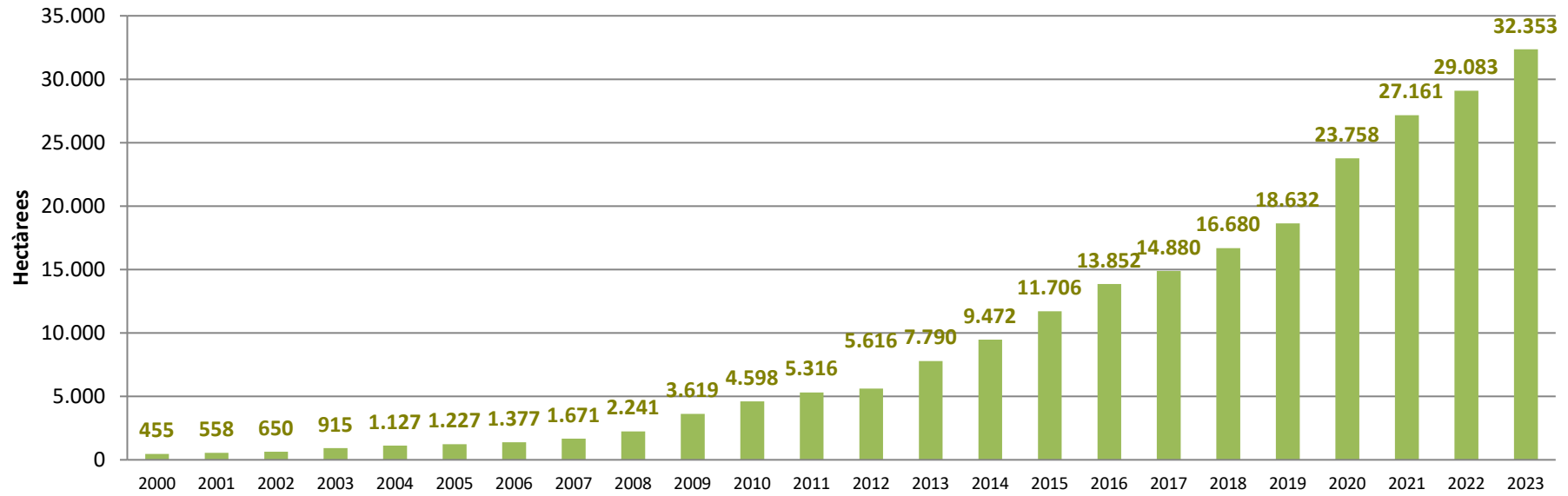


Vinya per províncies (2000-2023)

	2000	2001	2002	2003	2004	2005	2006	2007	2008	2009	2010	2011	2012	2013	2014	2015	2016	2017	2018	2019	2020	2021	2022	2023
Barcelona	249	372	408	618	770	832	970	1.083	1.334	2.122	2.397	2.794	3.048	4.171	5.149	6.531	7.620	7.919	8.803	9.634	12.352	13.995	14.819	16.266
Girona	29	12	12	17	18	18	18	18	17	46	68	118	126	142	179	197	243	330	374	598	667	801	930	1.031
Lleida	52	50	50	60	55	52	52	52	115	183	206	347	343	408	407	676	866	938	910	1.109	2.146	2.614	2.739	3.028
Tarragona	125	124	180	220	284	325	337	518	775	1.268	1.927	2.057	2.099	3.068	3.737	4.302	5.123	5.693	6.594	7.291	8.593	9.751	10.595	12.029
Total	455	558	650	915	1.127	1.227	1.377	1.671	2.241	3.619	4.598	5.316	5.616	7.790	9.472	11.706	13.852	14.880	16.680	18.632	23.758	27.161	29.083	32.353

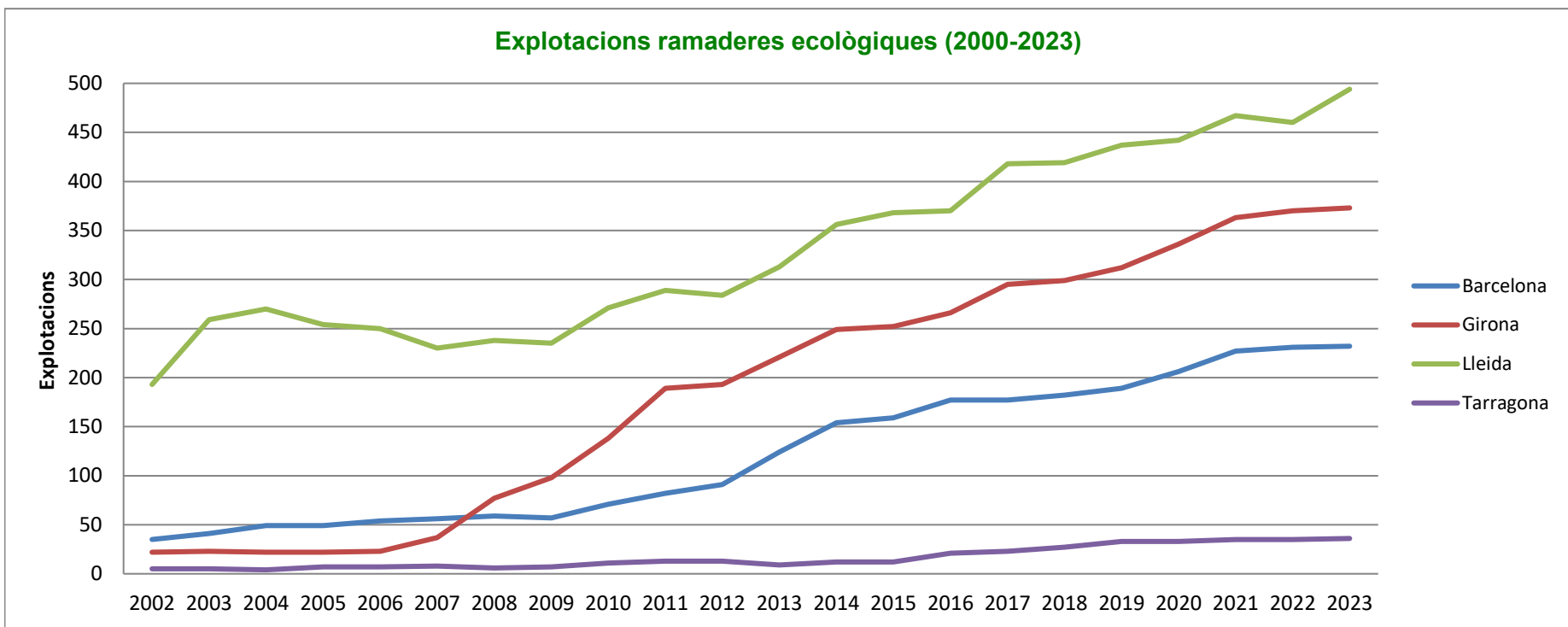


Vinya (2000-2023)



Explotacions ramaderes ecològiques (2000-2023)

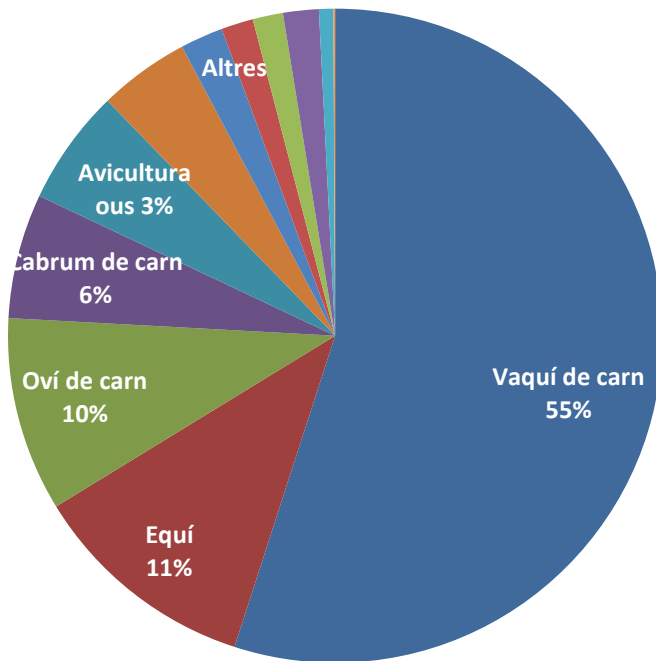
	2002	2003	2004	2005	2006	2007	2008	2009	2010	2011	2012	2013	2014	2015	2016	2017	2018	2019	2020	2021	2022	2023
Barcelona	35	41	49	49	54	56	59	57	71	82	91	124	154	159	177	177	182	189	206	227	231	232
Girona	22	23	22	22	23	37	77	98	138	189	193	221	249	252	266	295	299	312	336	363	370	373
Lleida	193	259	270	254	250	230	238	235	271	289	284	313	356	368	370	418	419	437	442	467	460	494
Tarragona	5	5	4	7	7	8	6	7	11	13	13	9	12	12	21	23	27	33	33	35	35	36
Total	255	328	345	332	334	331	380	397	491	573	581	667	771	791	834	913	927	971	1.017	1.092	1.096	1.135



Explotacions ramaderes ecològiques (2023)

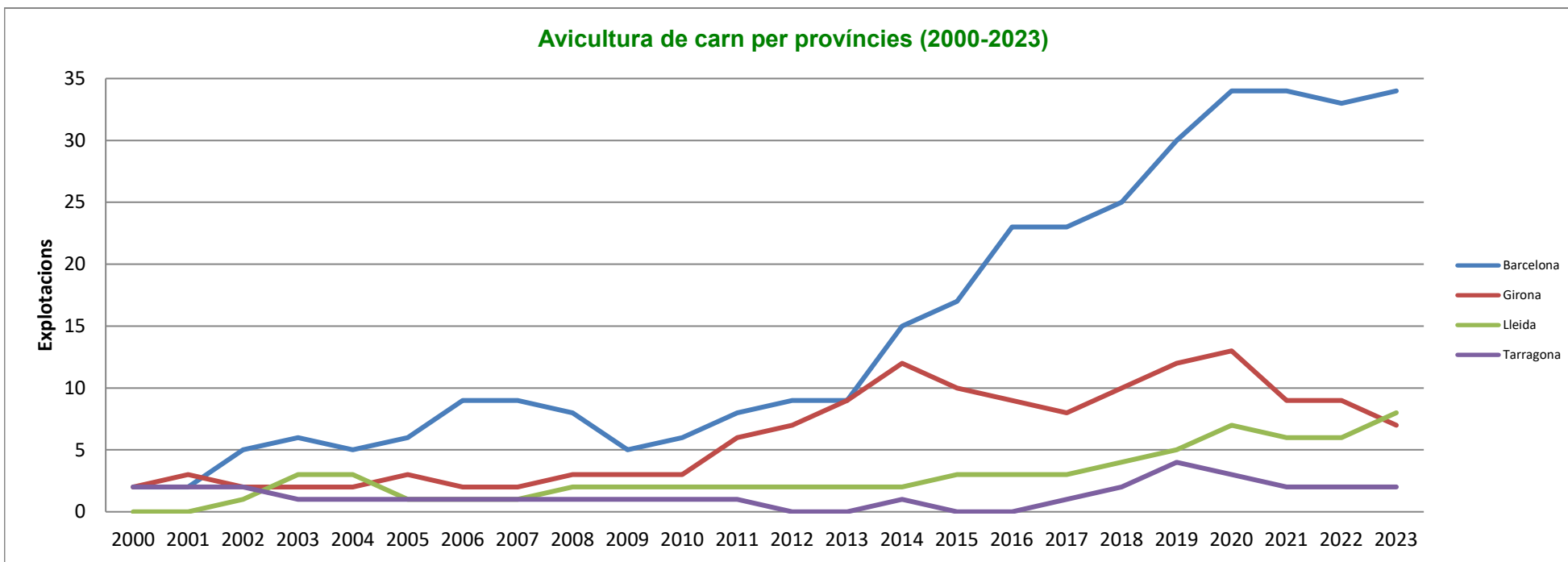
	2023
Vaquí de carn	624
Equí	128
Oví de carn	109
Cabrum de carn	70
Avicultura ous	65
Avicultura carn	51
Cabrum de llet	24
Porcí	18
Vaquí de llet	17
Apicultura	20
Oví de llet	8
Helicicultura	1

Explotacions ramaderes ecològiques (2023)

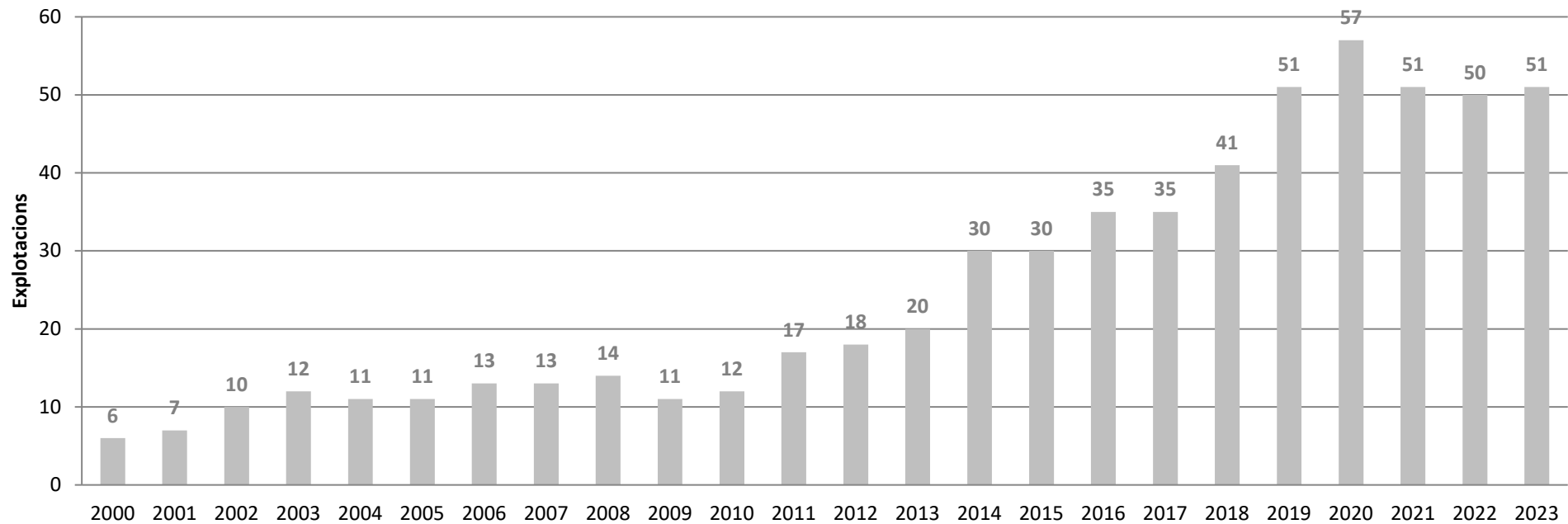


Avicultura de carn per províncies (2000-2023)

	2000	2001	2002	2003	2004	2005	2006	2007	2008	2009	2010	2011	2012	2013	2014	2015	2016	2017	2018	2019	2020	2021	2022	2023
Barcelona	2	2	5	6	5	6	9	9	8	5	6	8	9	9	15	17	23	23	25	30	34	34	33	34
Girona	2	3	2	2	2	3	2	2	3	3	3	6	7	9	12	10	9	8	10	12	13	9	9	7
Lleida	0	0	1	3	3	1	1	1	2	2	2	2	2	2	2	3	3	3	4	5	7	6	6	8
Tarragona	2	2	2	1	1	1	1	1	1	1	1	1	0	0	1	0	0	1	2	4	3	2	2	2
Total	6	7	10	12	11	11	13	13	14	11	12	17	18	20	30	30	35	35	41	51	57	51	50	51

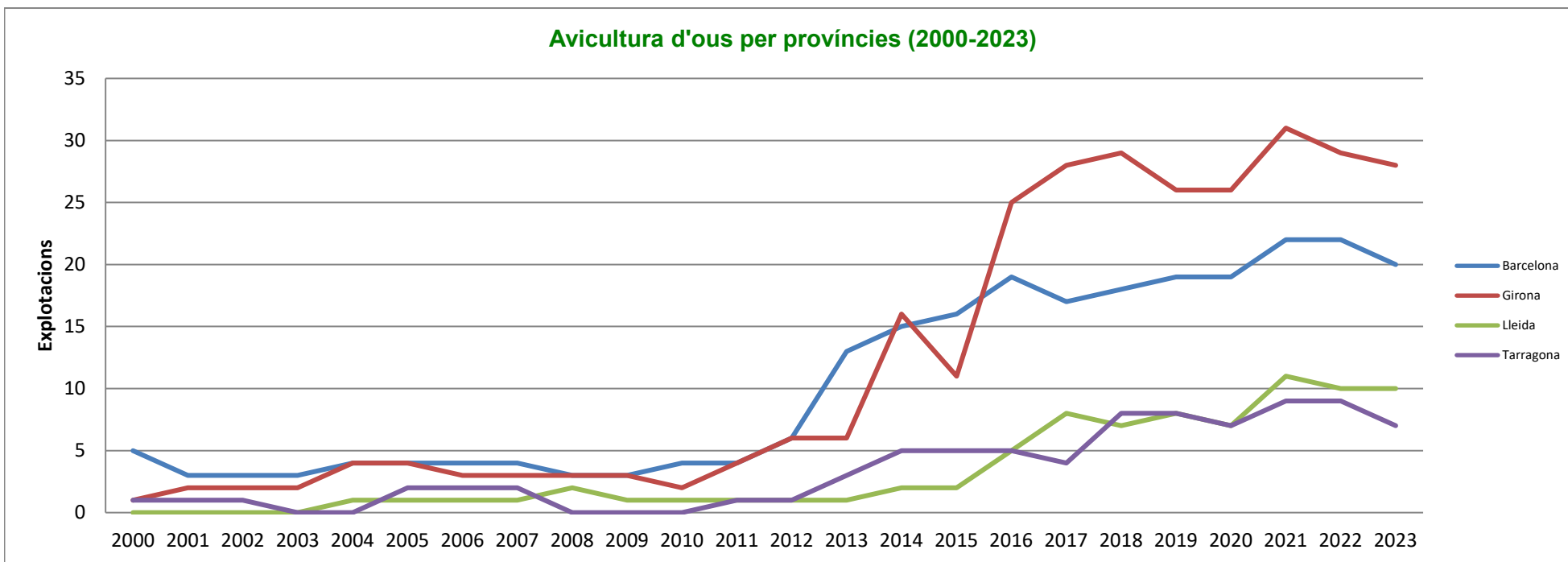


Avicultura de carn (2000-2023)

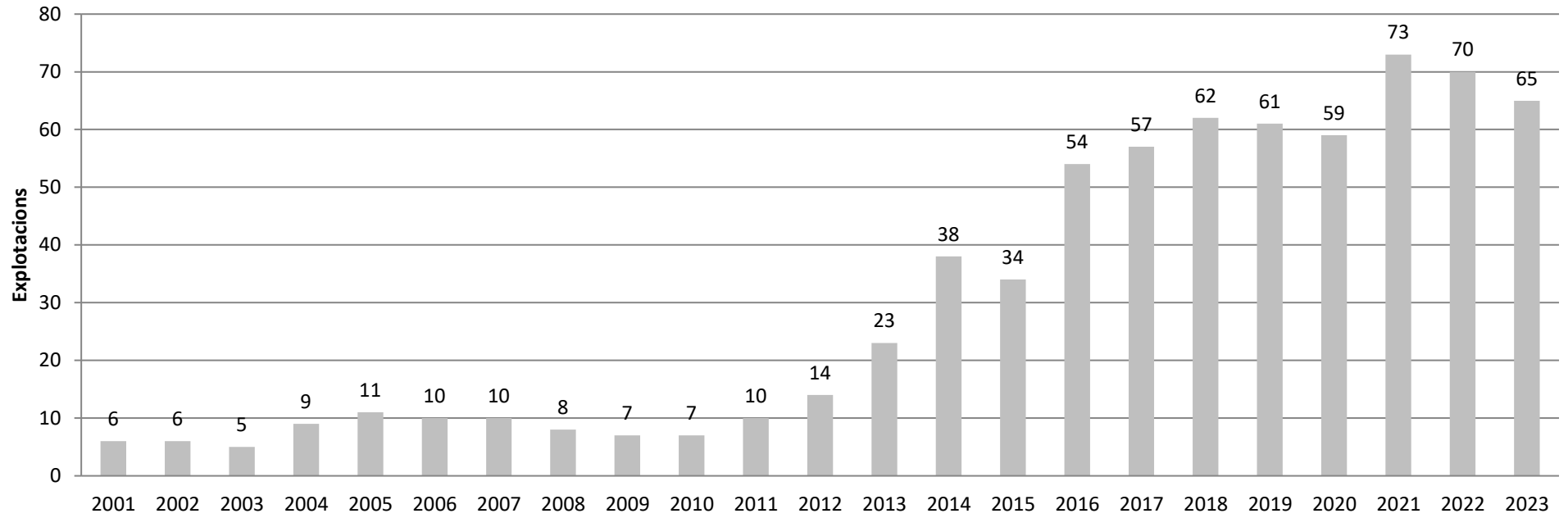


Avicultura d'ous per províncies (2000-2023)

	2000	2001	2002	2003	2004	2005	2006	2007	2008	2009	2010	2011	2012	2013	2014	2015	2016	2017	2018	2019	2020	2021	2022	2023
Barcelona	5	3	3	3	4	4	4	4	3	3	4	4	6	13	15	16	19	17	18	19	19	22	22	20
Girona	1	2	2	2	4	4	3	3	3	3	2	4	6	6	16	11	25	28	29	26	26	31	29	28
Lleida	0	0	0	0	1	1	1	1	2	1	1	1	1	1	2	2	5	8	7	8	7	11	10	10
Tarragona	1	1	1	0	0	2	2	2	0	0	0	1	1	3	5	5	5	4	8	8	7	9	9	7
Total	7	6	6	5	9	11	10	10	8	7	7	10	14	23	38	34	54	57	62	61	59	73	70	65

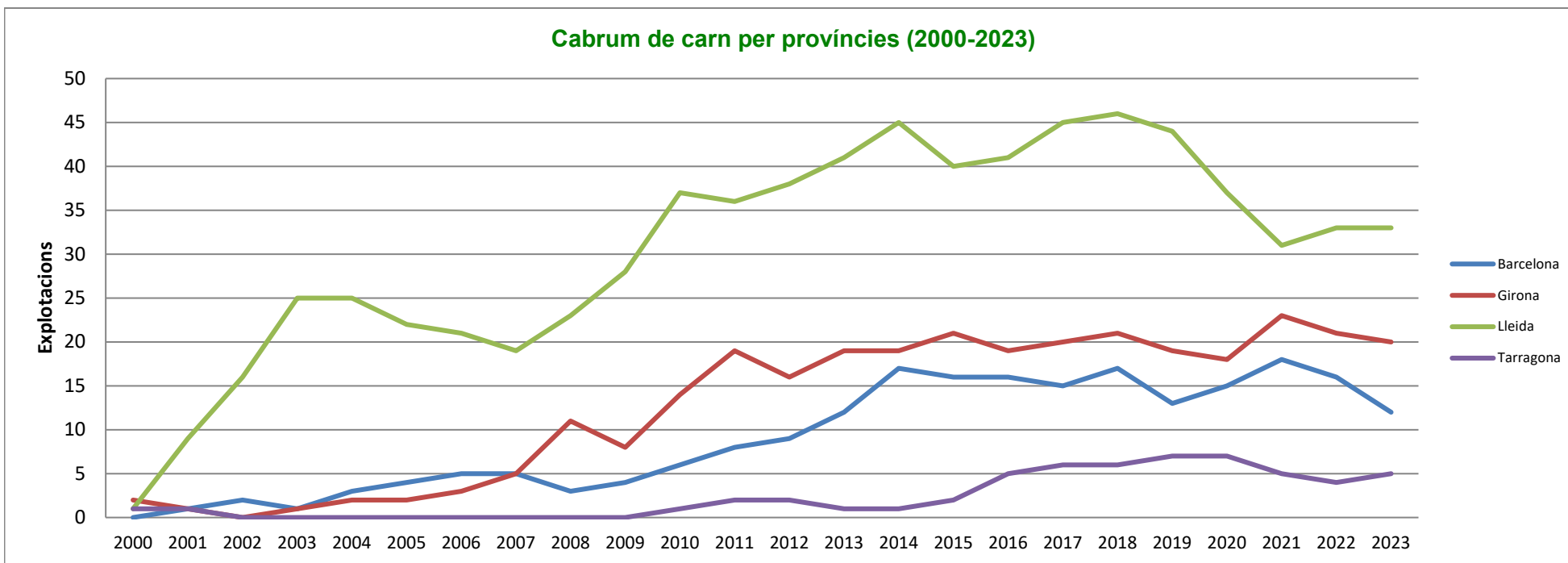


Avicultura d'ous per províncies (2000-2023)

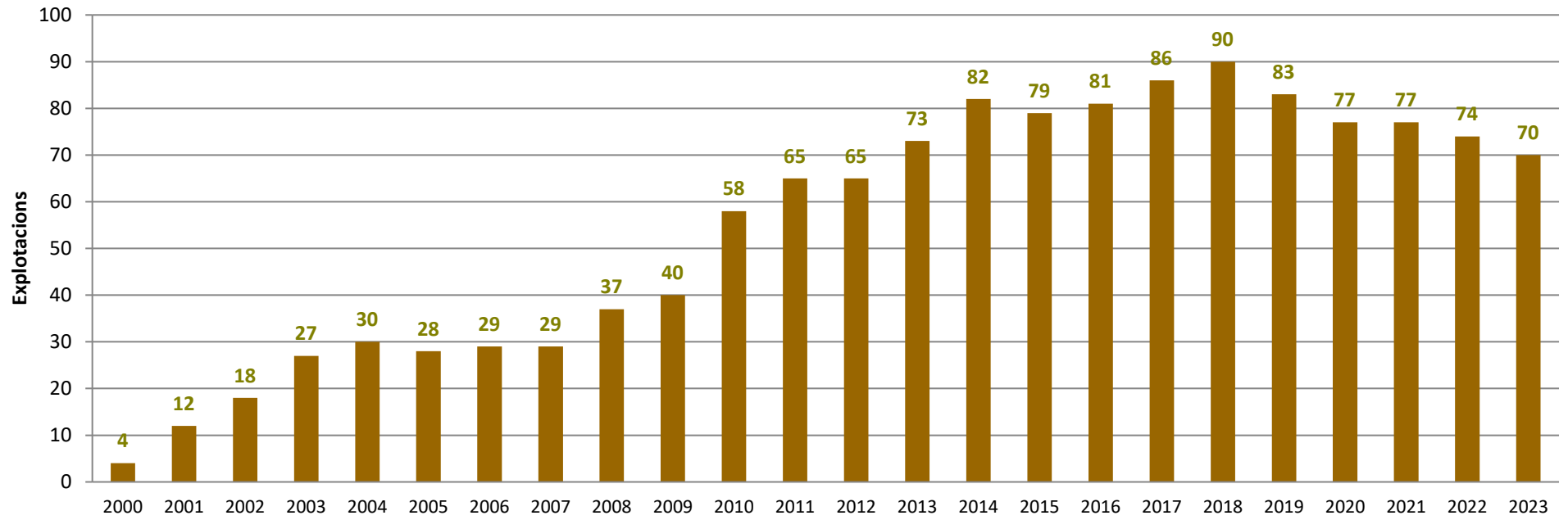


Cabrum de carn per províncies (2000-2023)

	2000	2001	2002	2003	2004	2005	2006	2007	2008	2009	2010	2011	2012	2013	2014	2015	2016	2017	2018	2019	2020	2021	2022	2023
Barcelona	0	1	2	1	3	4	5	5	3	4	6	8	9	12	17	16	16	15	17	13	15	18	16	12
Girona	2	1	0	1	2	2	3	5	11	8	14	19	16	19	19	21	19	20	21	19	18	23	21	20
Lleida	1	9	16	25	25	22	21	19	23	28	37	36	38	41	45	40	41	45	46	44	37	31	33	33
Tarragona	1	1	0	0	0	0	0	0	0	0	1	2	2	1	1	2	5	6	6	7	7	5	4	5
Total	4	12	18	27	30	28	29	29	37	40	58	65	65	73	82	79	81	86	90	83	77	77	74	70

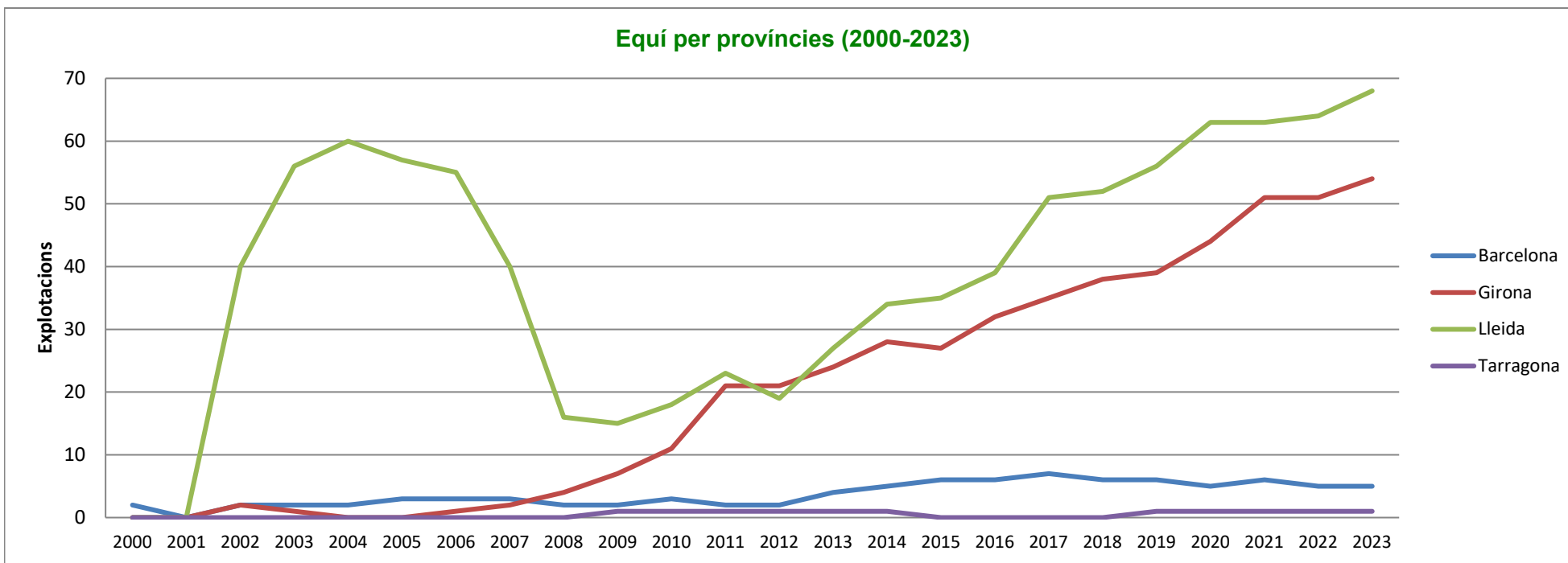


Cabrum de carn (2000-2023)

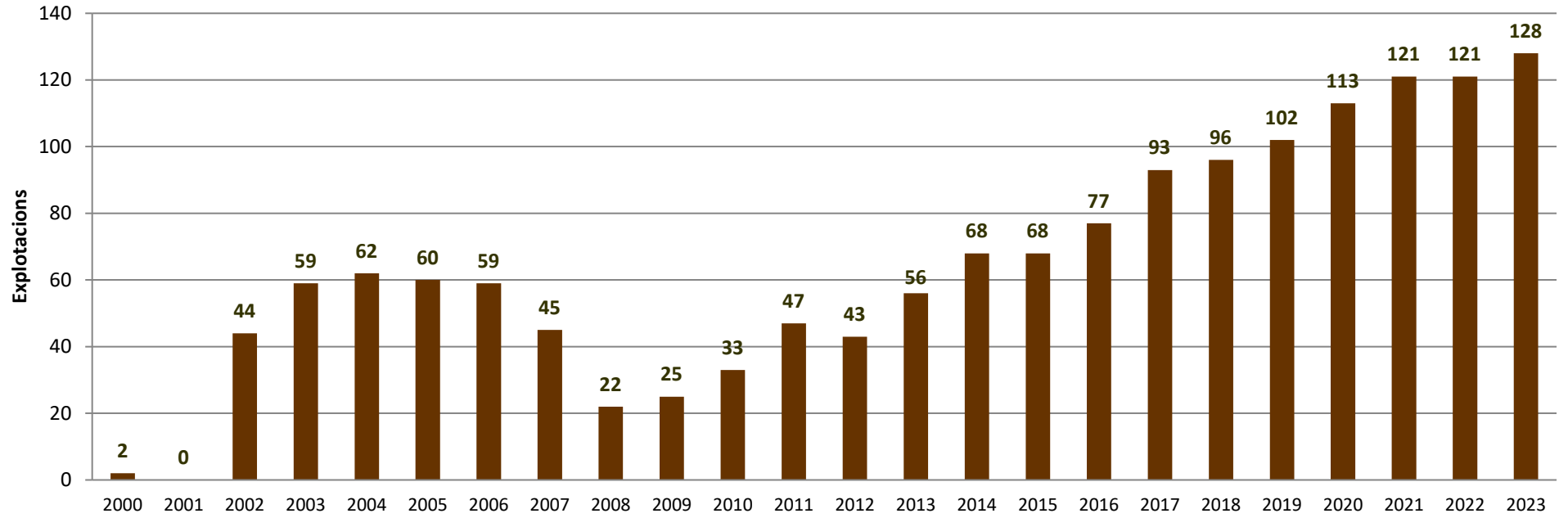


Equí per províncies (2000-2023)

	2000	2001	2002	2003	2004	2005	2006	2007	2008	2009	2010	2011	2012	2013	2014	2015	2016	2017	2018	2019	2020	2021	2022	2023
Barcelona	2	0	2	2	2	3	3	3	2	2	3	2	2	4	5	6	6	7	6	6	5	6	5	5
Girona	0	0	2	1	0	0	1	2	4	7	11	21	21	24	28	27	32	35	38	39	44	51	51	54
Lleida	0	0	40	56	60	57	55	40	16	15	18	23	19	27	34	35	39	51	52	56	63	63	64	68
Tarragona	0	0	0	0	0	0	0	0	0	1	1	1	1	1	1	0	0	0	0	1	1	1	1	1
Total	2	0	44	59	62	60	59	45	22	25	33	47	43	56	68	68	77	93	96	102	113	121	121	128

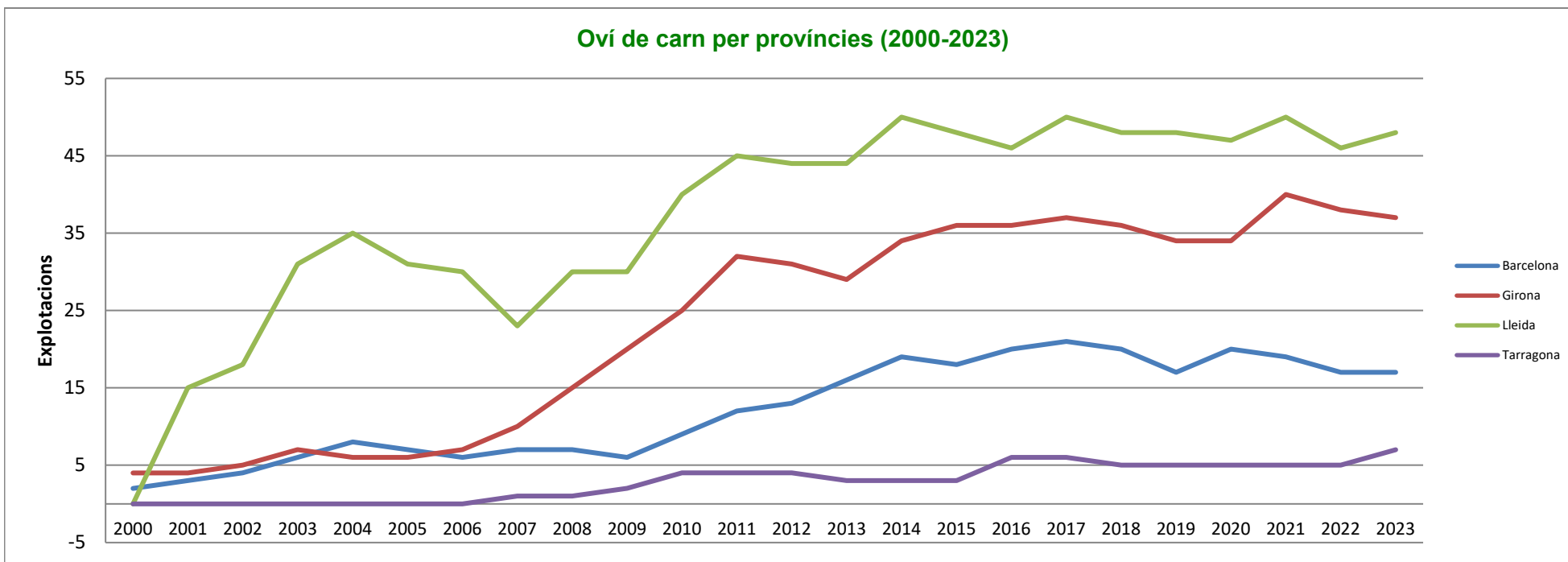


Equí (2000-2023)

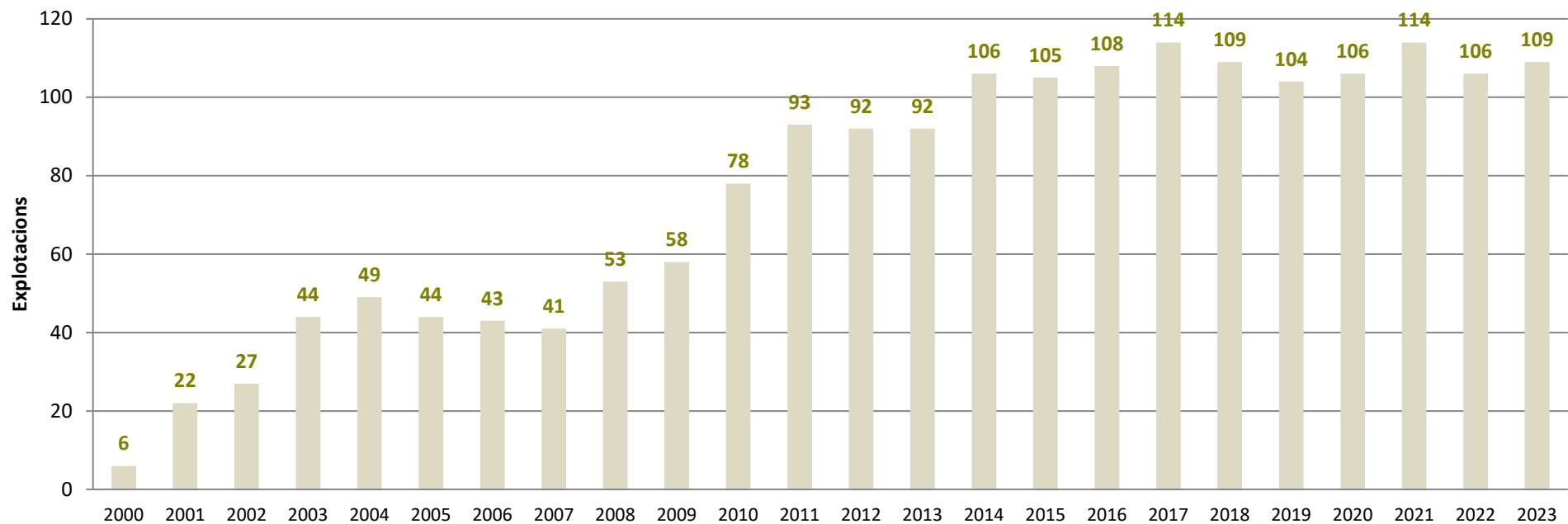


Oví de carn per províncies (2000-2023)

	2000	2001	2002	2003	2004	2005	2006	2007	2008	2009	2010	2011	2012	2013	2014	2015	2016	2017	2018	2019	2020	2021	2022	2023
Barcelona	2	3	4	6	8	7	6	7	7	6	9	12	13	16	19	18	20	21	20	17	20	19	17	17
Girona	4	4	5	7	6	6	7	10	15	20	25	32	31	29	34	36	36	37	36	34	34	40	38	37
Lleida	0	15	18	31	35	31	30	23	30	30	40	45	44	44	50	48	46	50	48	48	47	50	46	48
Tarragona	0	0	0	0	0	0	0	1	1	2	4	4	4	3	3	3	6	6	5	5	5	5	5	7
Total	6	22	27	44	49	44	43	41	53	58	78	93	92	92	106	105	108	114	109	104	106	114	106	109

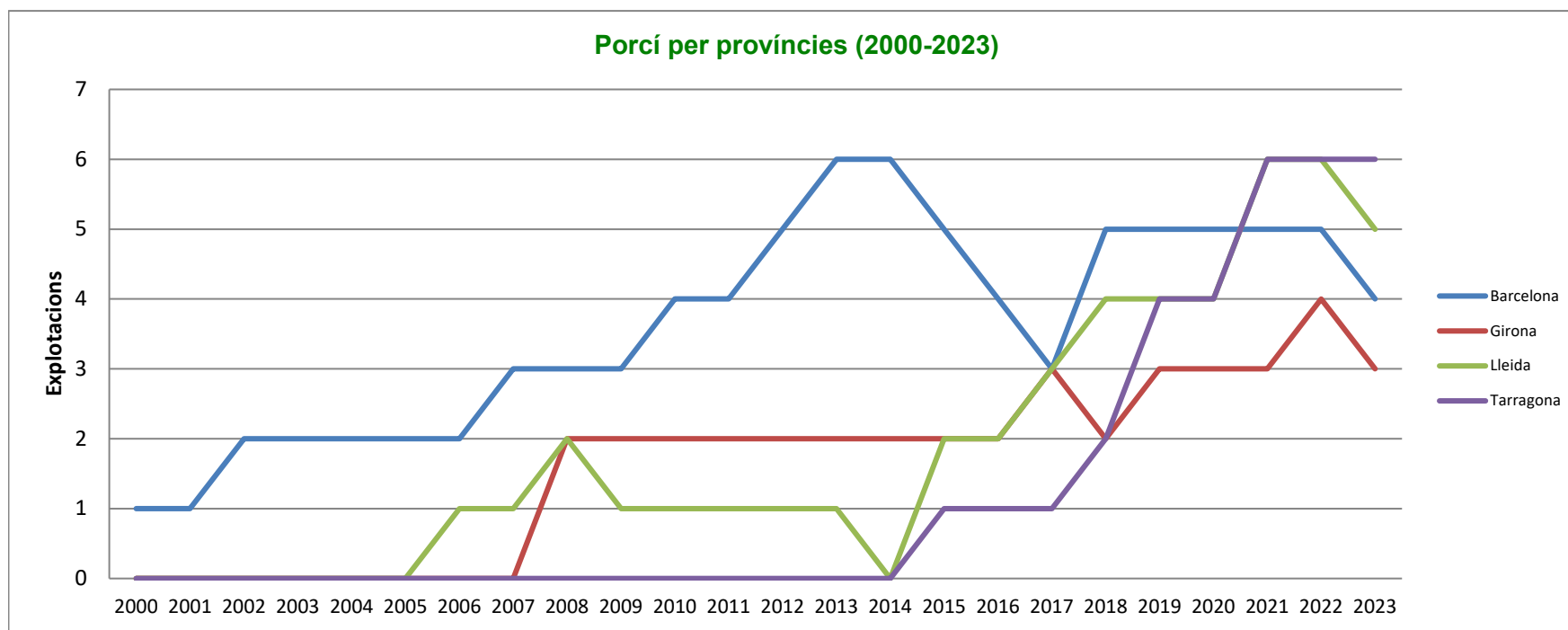


Oví de carn (2000-2023)

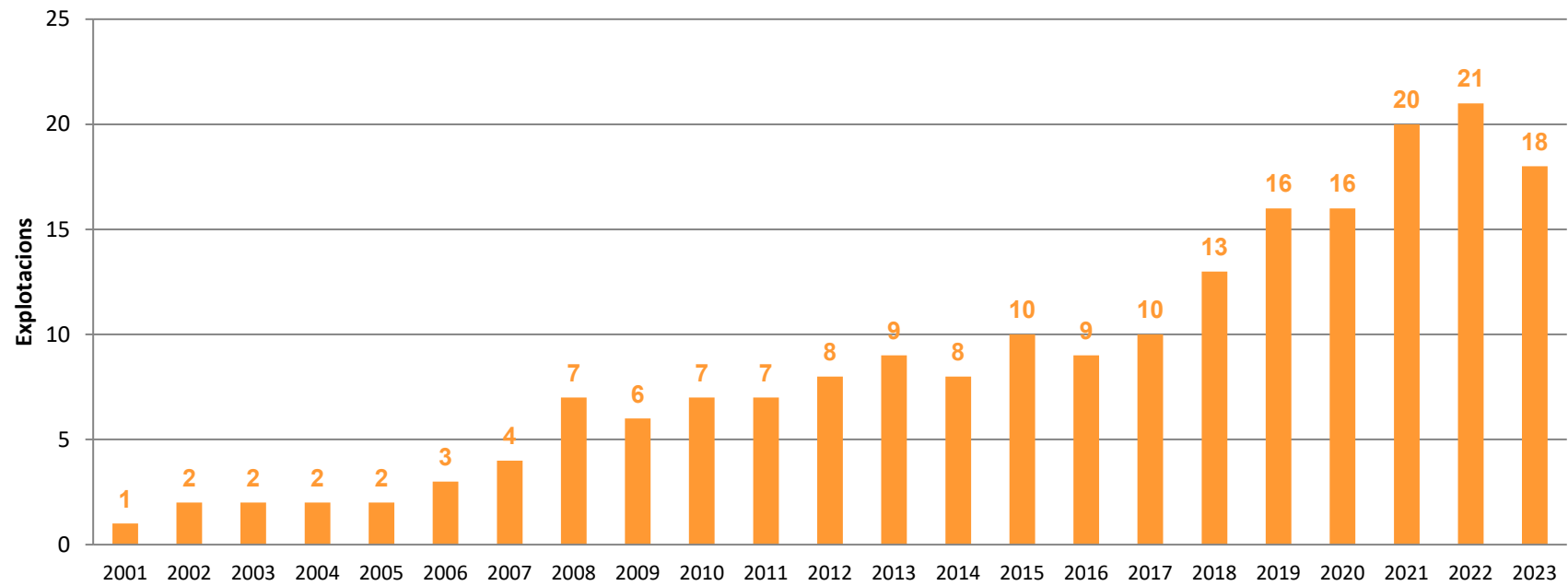


Porcí per províncies (2000-2023)

	2000	2001	2002	2003	2004	2005	2006	2007	2008	2009	2010	2011	2012	2013	2014	2015	2016	2017	2018	2019	2020	2021	2022	2023
Barcelona	1	1	2	2	2	2	2	3	3	3	4	4	5	6	6	5	4	3	5	5	5	5	5	4
Girona	0	0	0	0	0	0	0	0	2	2	2	2	2	2	2	2	2	3	2	3	3	3	4	3
Lleida	0	0	0	0	0	0	1	1	2	1	1	1	1	1	0	2	2	3	4	4	4	6	6	5
Tarragona	0	0	0	0	0	0	0	0	0	0	0	0	0	0	0	1	1	1	2	4	4	6	6	6
Total	1	1	2	2	2	2	3	4	7	6	7	7	8	9	8	10	9	10	13	16	16	20	21	18

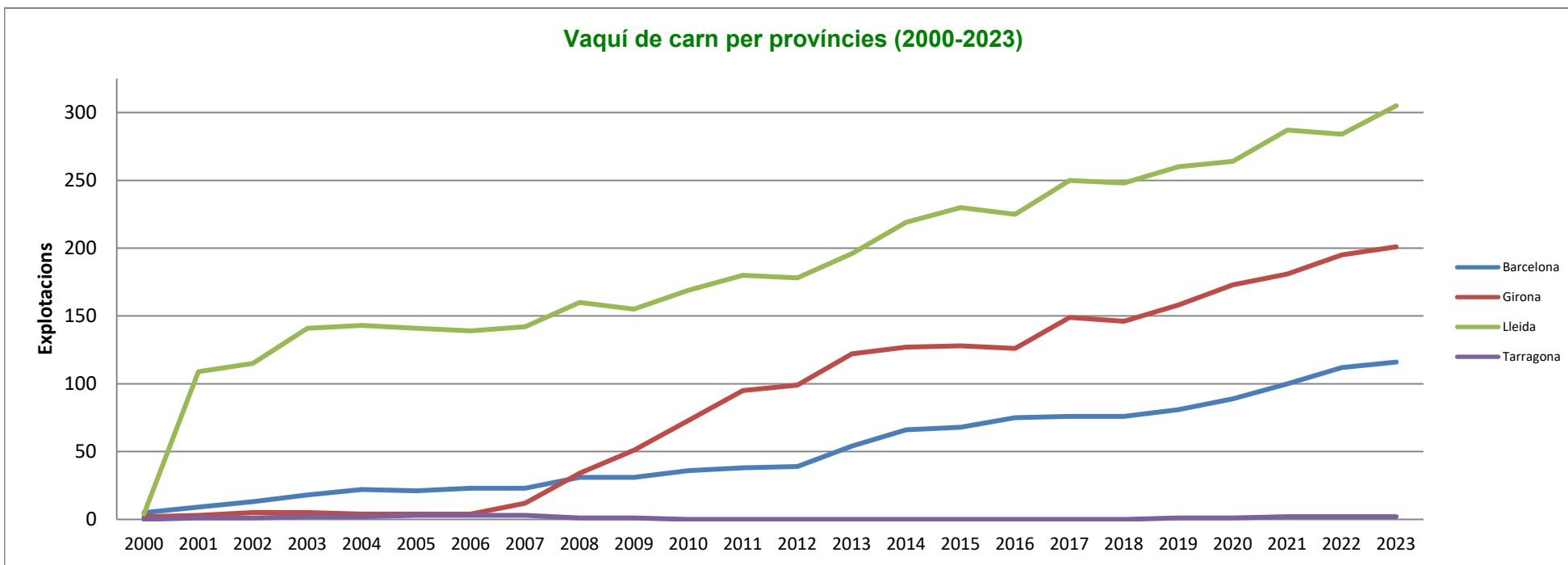


Porcí (2000-2023)

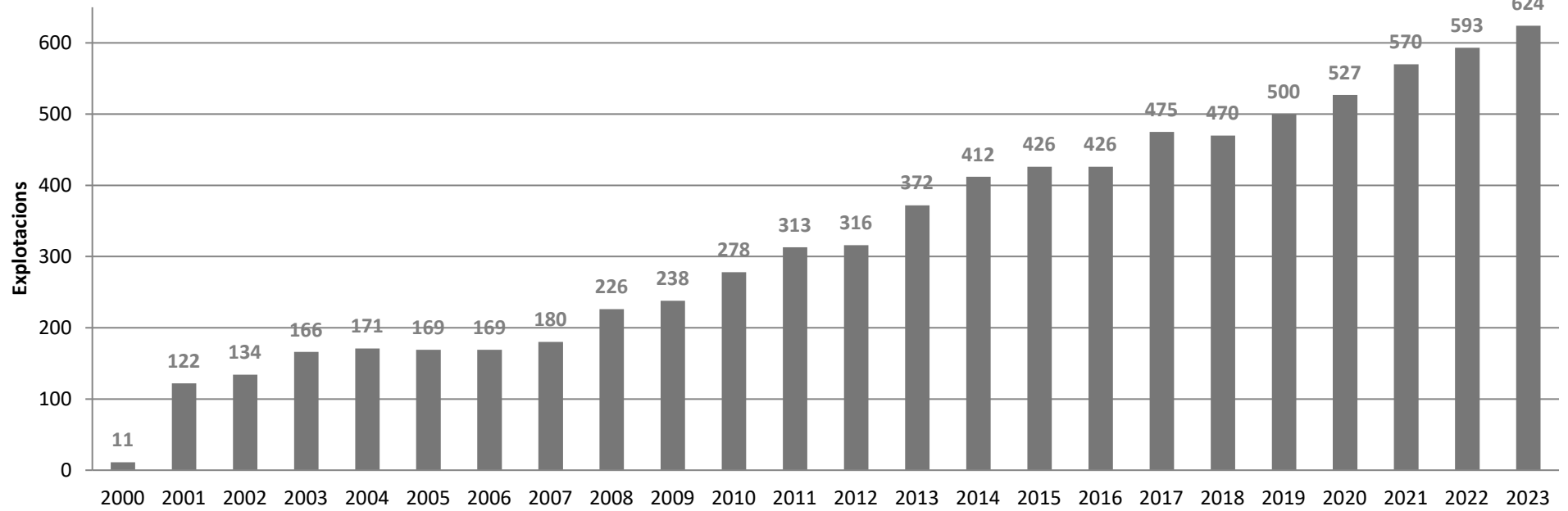


Vaquí de carn per províncies (2000-2023)

	2000	2001	2002	2003	2004	2005	2006	2007	2008	2009	2010	2011	2012	2013	2014	2015	2016	2017	2018	2019	2020	2021	2022	2023
Barcelona	5	9	13	18	22	21	23	23	31	31	36	38	39	54	66	68	75	76	76	81	89	100	112	116
Girona	2	3	5	5	4	4	4	12	34	51	73	95	99	122	127	128	126	149	146	158	173	181	195	201
Lleida	4	109	115	141	143	141	139	142	160	155	169	180	178	196	219	230	225	250	248	260	264	287	284	305
Tarragona	0	1	1	2	2	3	3	3	1	1	0	0	0	0	0	0	0	0	0	1	1	2	2	2
Total	11	122	134	166	171	169	169	180	226	238	278	313	316	372	412	426	426	475	470	500	527	570	593	624

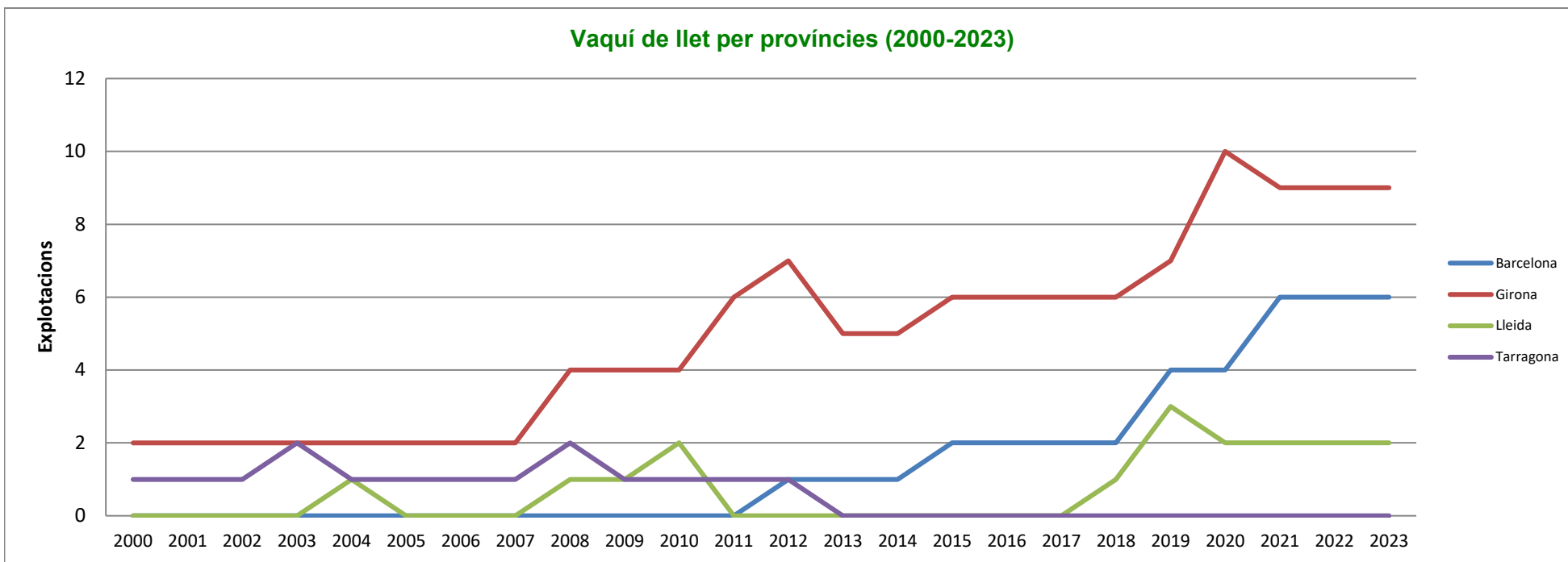


Vaquí de carn (2000-2023)

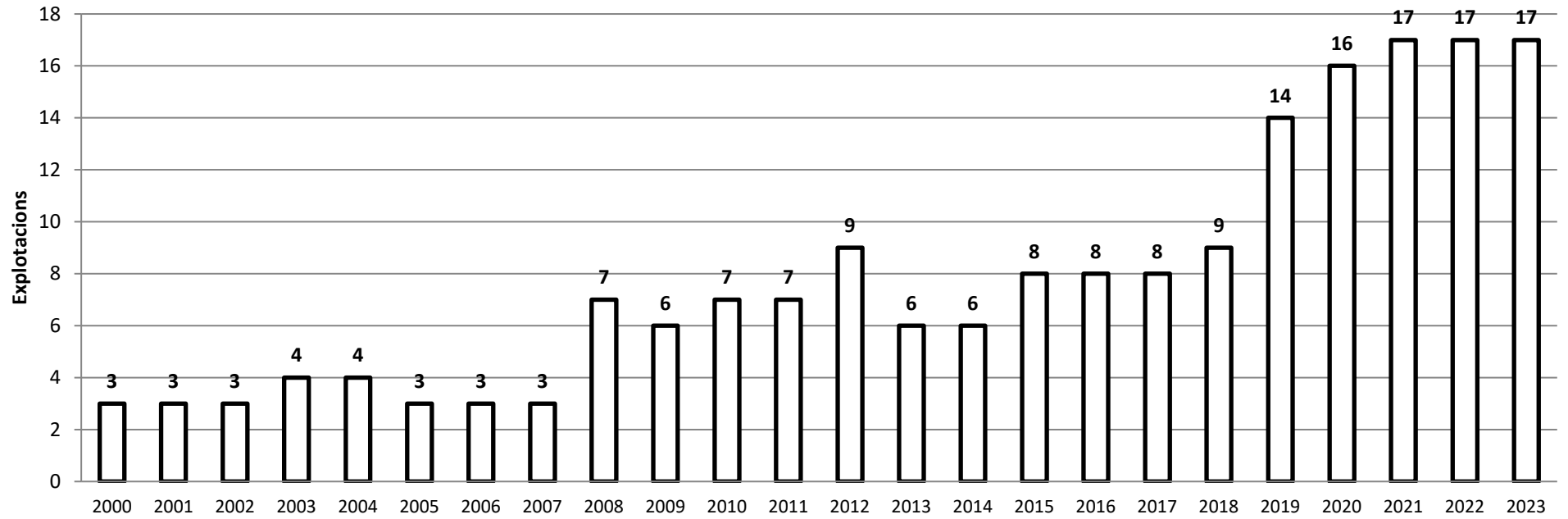


Vaquí de llet per províncies (2000-2023)

	2000	2001	2002	2003	2004	2005	2006	2007	2008	2009	2010	2011	2012	2013	2014	2015	2016	2017	2018	2019	2020	2021	2022	2023
Barcelona	0	0	0	0	0	0	0	0	0	0	0	0	1	1	1	2	2	2	2	4	4	6	6	6
Girona	2	2	2	2	2	2	2	2	4	4	4	6	7	5	5	6	6	6	6	7	10	9	9	9
Lleida	0	0	0	0	1	0	0	0	1	1	2	0	0	0	0	0	0	0	1	3	2	2	2	2
Tarragona	1	1	1	2	1	1	1	1	2	1	1	1	1	0	0	0	0	0	0	0	0	0	0	0
Total	3	3	3	4	4	3	3	3	7	6	7	7	9	6	6	8	8	8	9	14	16	17	17	17

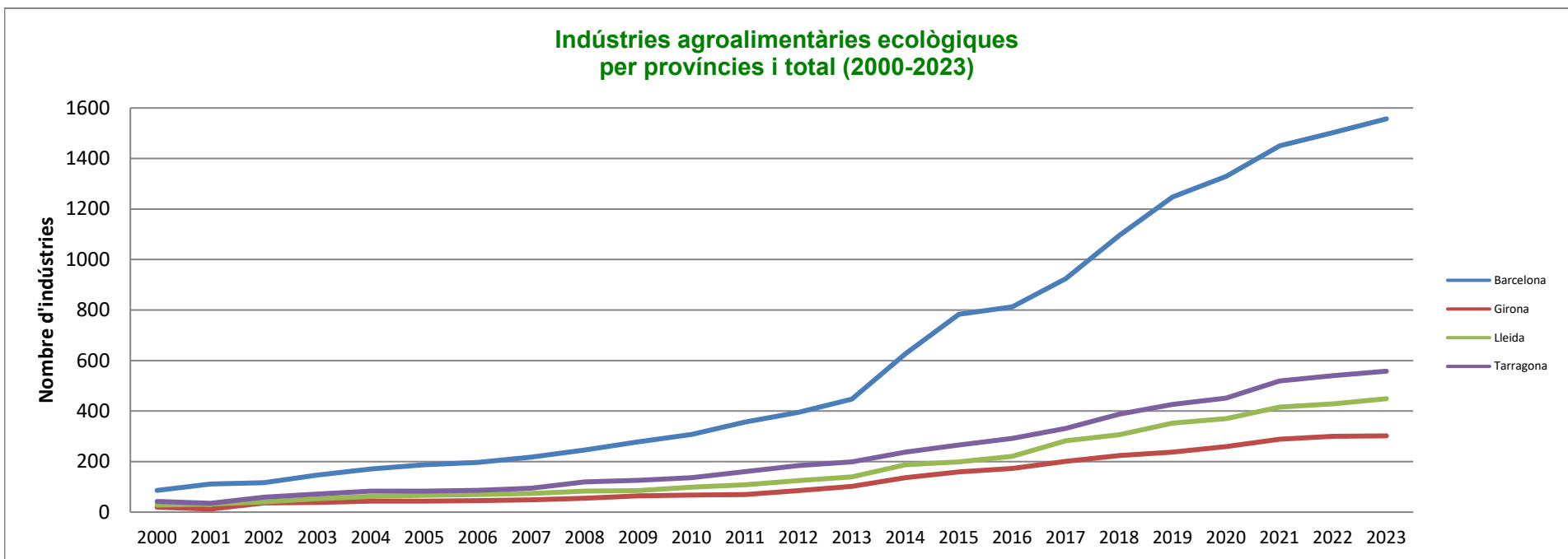


Vaquí de llet per províncies (2000-2023)

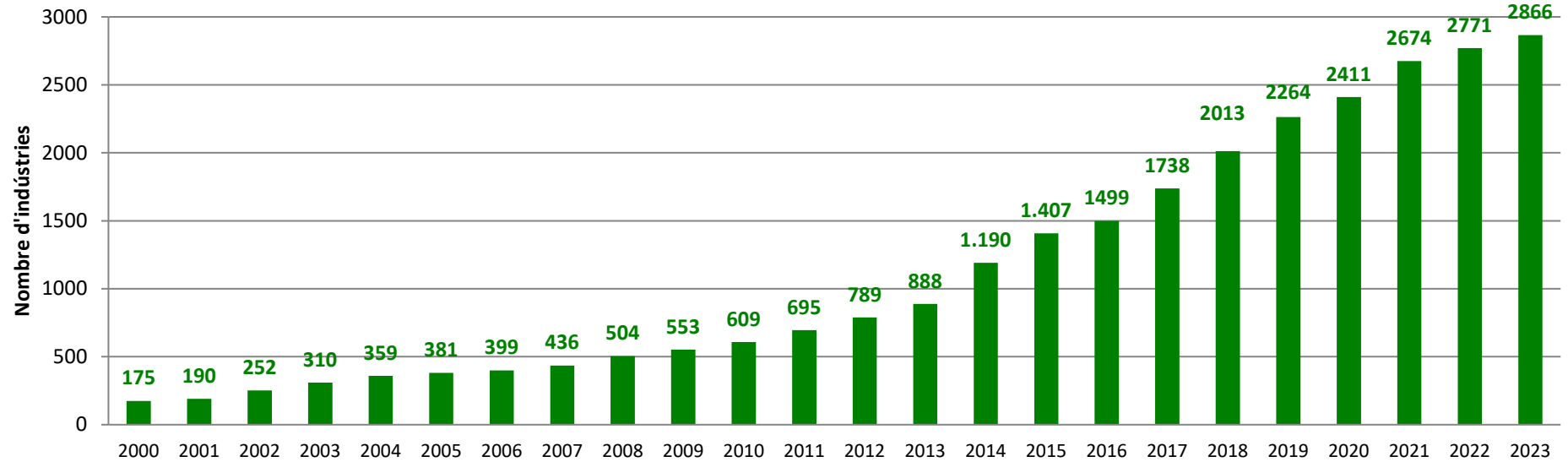


Indústries agroalimentàries ecològiques (2000-2023)

	2000	2001	2002	2003	2004	2005	2006	2007	2008	2009	2010	2011	2012	2013	2014	2015	2016	2017	2018	2019	2020	2021	2022	2023
Barcelona	86	111	117	147	171	188	197	218	246	278	307	357	395	447	627	783	813	924	1095	1248	1329	1450	1502	1557
Girona	19	12	36	38	43	44	46	49	55	64	67	70	85	102	136	159	173	201	224	238	260	289	300	302
Lleida	28	32	40	53	62	66	70	74	83	85	99	108	125	140	187	199	221	282	306	352	370	416	429	449
Tarragona	42	35	59	72	83	83	86	95	120	126	136	160	184	199	238	266	292	331	388	426	452	519	540	558
Total	175	190	252	310	359	381	399	436	504	553	609	695	789	888	1.190	1.407	1499	1738	2013	2264	2411	2674	2771	2866



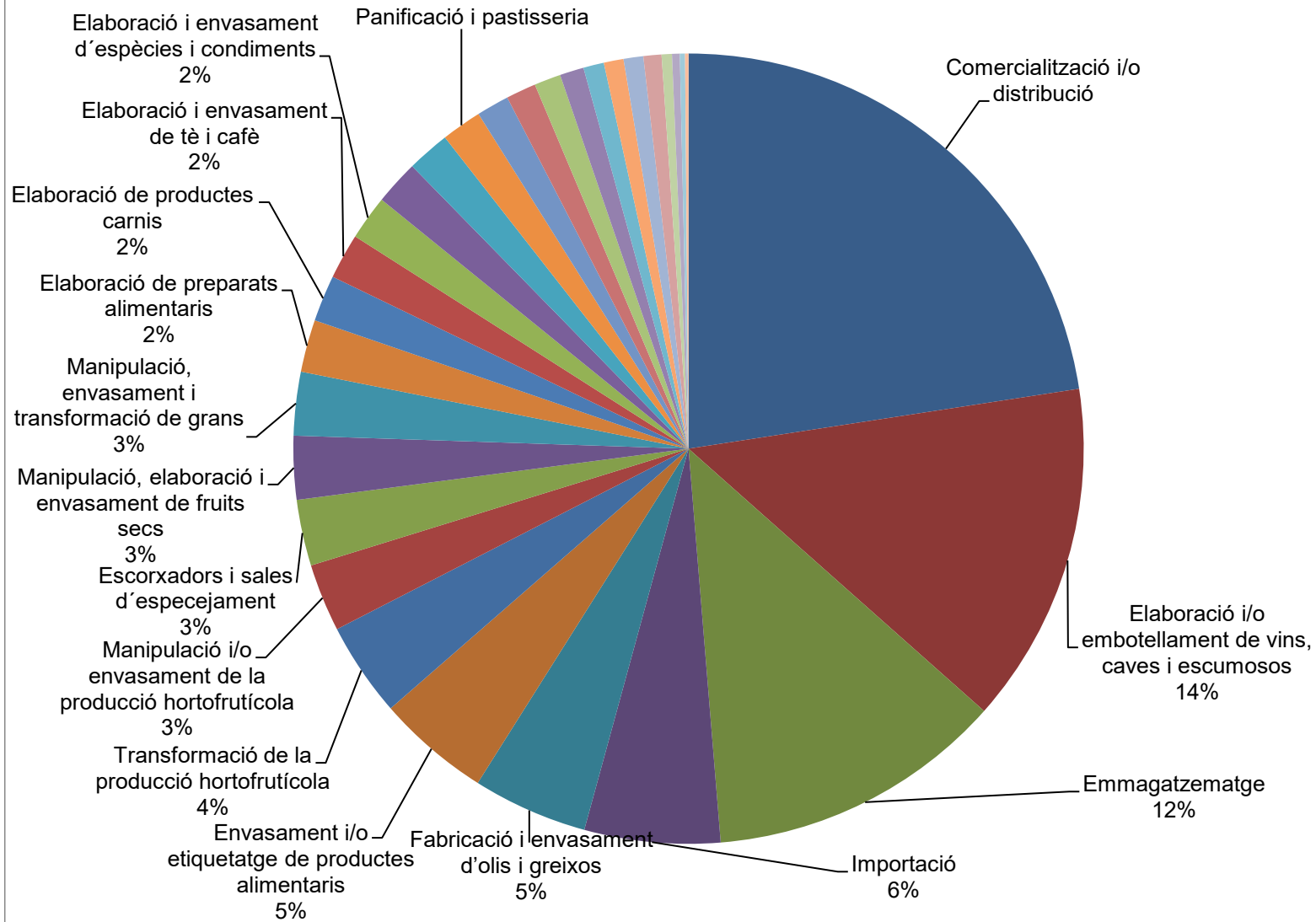
Indústries agroalimentàries ecològiques (2000-2023)



Activitats de les indústries agroalimentàries ecològiques (2023)

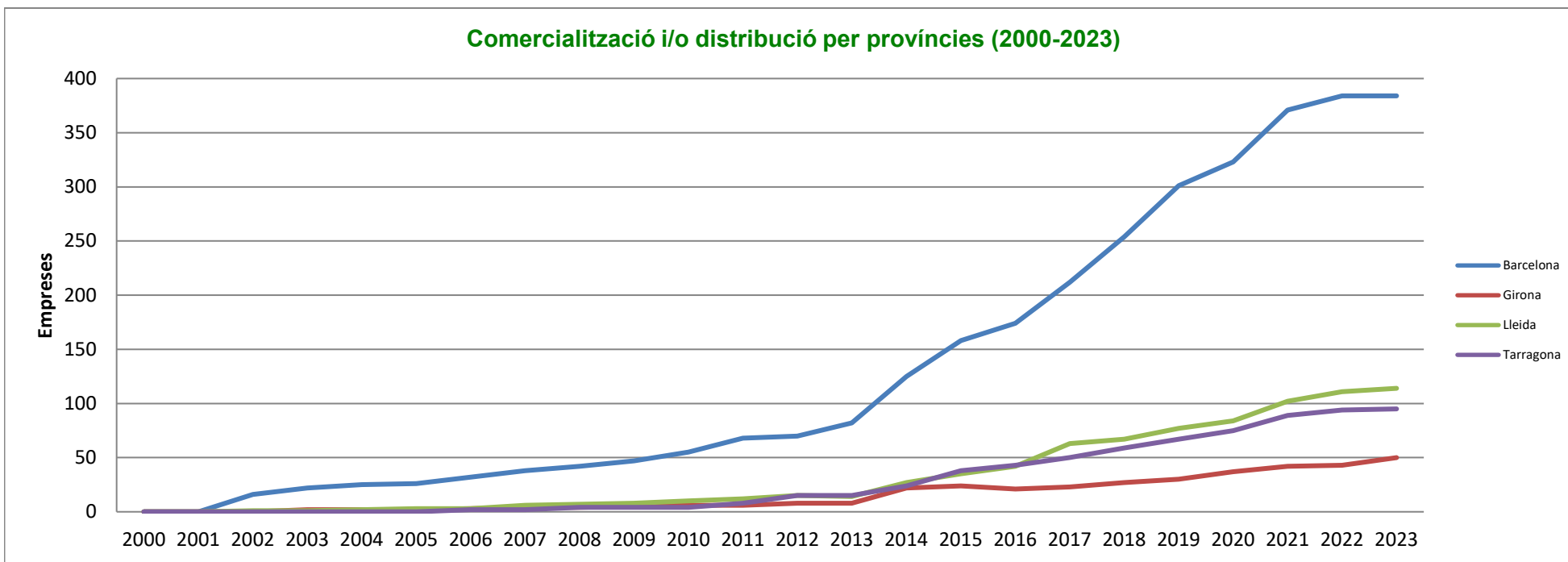
Comercialització i/o distribució	643
Elaboració i/o embotellament de vins, caves i escumosos	398
Emmagatzematge	346
Importació	158
Fabricació i envasament d'olis i greixos	134
Envasament i/o etiquetatge de productes alimentaris	132
Transformació de la producció hortofrutícola	110
Manipulació i/o envasament de la producció hortofrutícola	79
Escorxadors i sales d'especejament	77
Manipulació, elaboració i envasament de fruits secs	74
Manipulació, envasament i transformació de grans	74
Elaboració de preparats alimentaris	61
Elaboració de productes carnis	54
Elaboració i envasament de tè i cafè	53
Elaboració i envasament d'espècies i condiments	52
Manipulació, elaboració i envasament de productes avícoles	52
Fabricació i/o comercialització de productes per alimentació animal	50
Panificació i pastisseria	47
Comerç minorista	38
Elaboració de llet, formatge i derivats làctics	35
Elaboració i envasament de plantes aromàtiques i medicinals	31
Indústria del cacau, xocolata i confiteria	28
Producció i comercialització de llavors i plantes de viver	24
Elaboració de cervesa i/o altres begudes alcohòliques	23
Manipulació i envasament de productes apícoles	23
Indústria sucrera	21
Elaboració de preparats homogenitzats i dietètics	12
Fabricació de pastes alimentàries i productes similars	9
Elaboració de conserves i/o semiconserves de peix	6
Elaboració i/o envasament d'algues	4

Activitats de les indústries agroalimentàries ecològiques (2023)

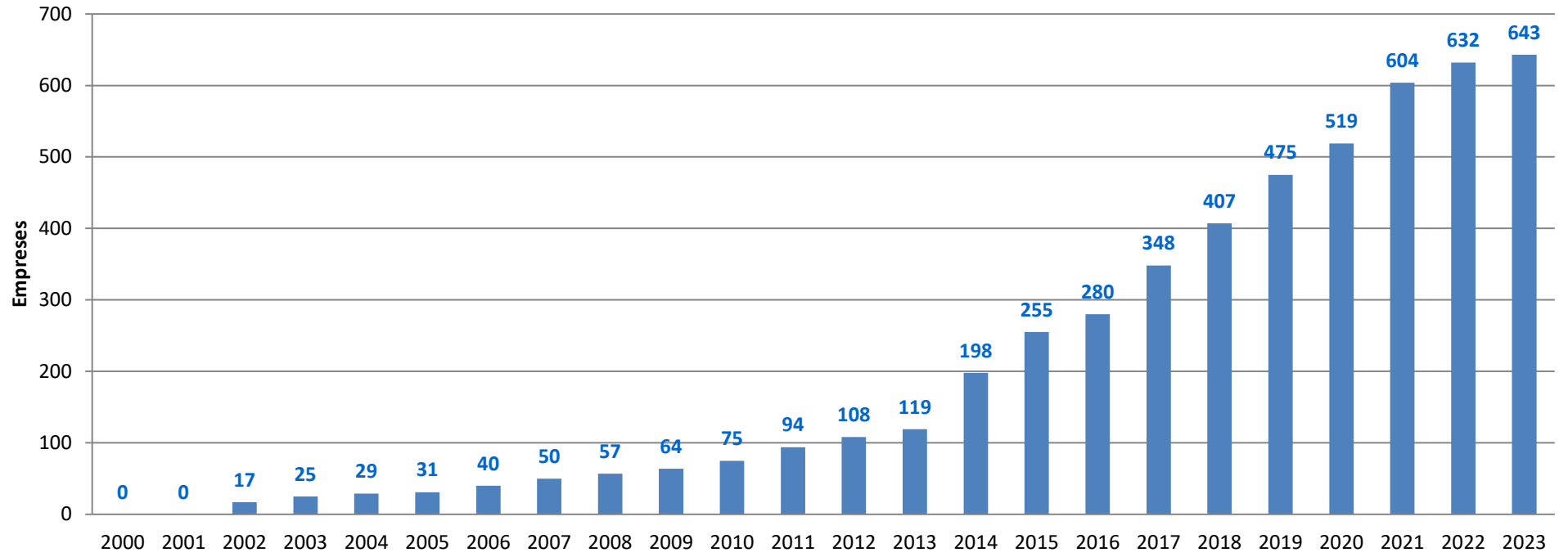


Comercialització i/o distribució per províncies (2000-2023)

	2000	2001	2002	2003	2004	2005	2006	2007	2008	2009	2010	2011	2012	2013	2014	2015	2016	2017	2018	2019	2020	2021	2022	2023
Barcelona	0	0	16	22	25	26	32	38	42	47	55	68	70	82	125	158	174	212	254	301	323	371	384	384
Girona	0	0	0	2	2	2	3	4	4	5	6	6	8	8	22	24	21	23	27	30	37	42	43	50
Lleida	0	0	1	1	2	3	3	6	7	8	10	12	15	14	27	35	42	63	67	77	84	102	111	114
Tarragona	0	0	0	0	0	0	2	2	4	4	4	8	15	15	24	38	43	50	59	67	75	89	94	95
Total	0	0	17	25	29	31	40	50	57	64	75	94	108	119	198	255	280	348	407	475	519	604	632	643

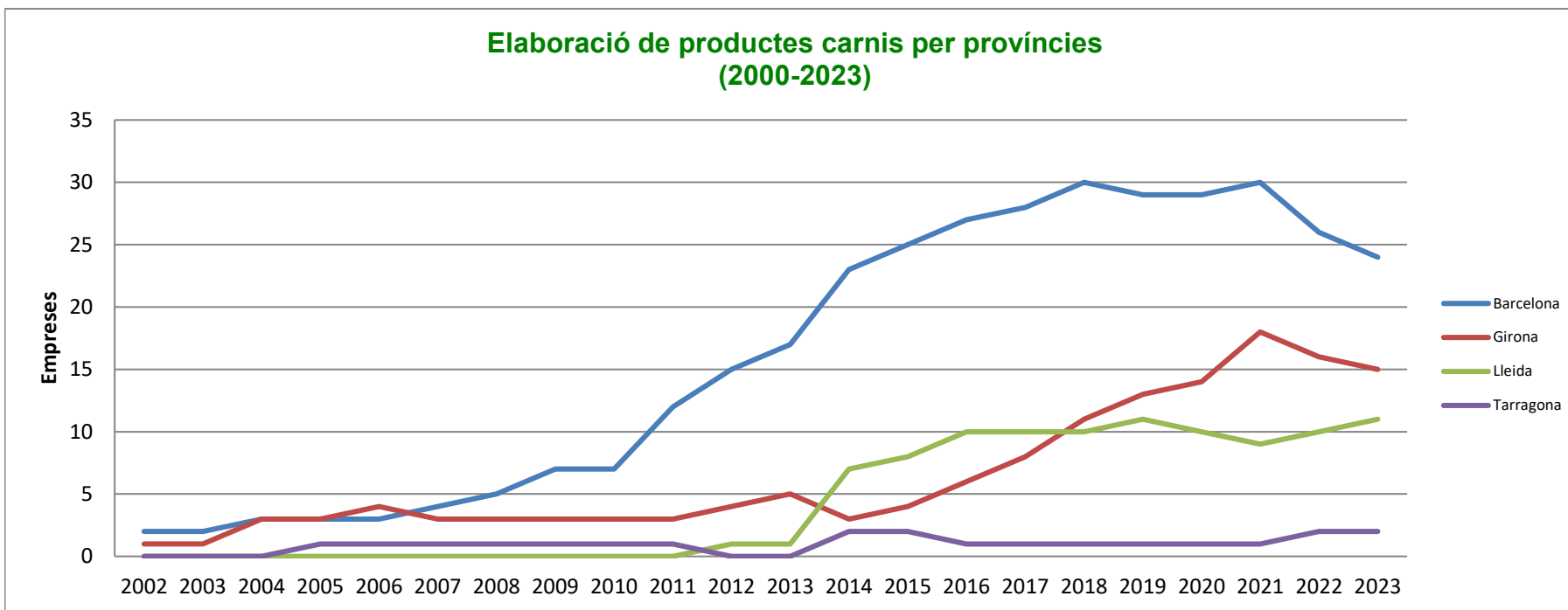


Comercialització i/o distribució (2000-2023)

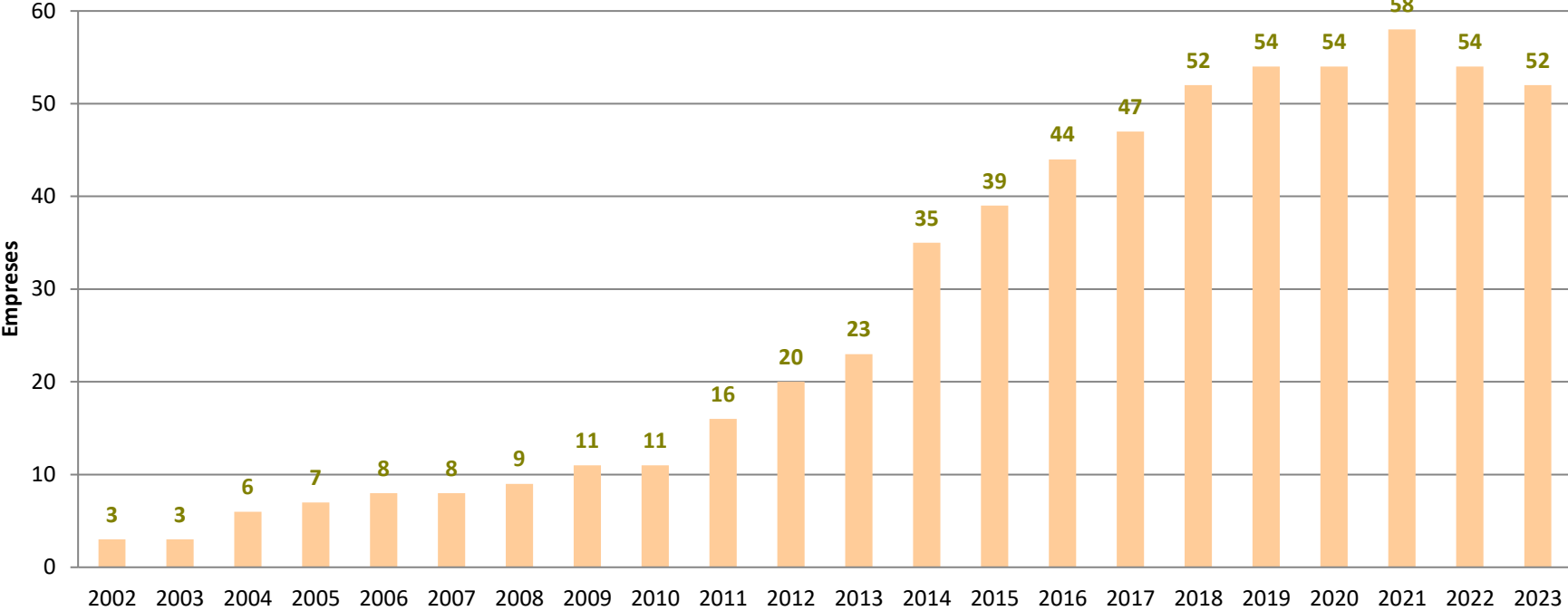


Elaboració de productes carnis per províncies (2000-2023)

	2002	2003	2004	2005	2006	2007	2008	2009	2010	2011	2012	2013	2014	2015	2016	2017	2018	2019	2020	2021	2022	2023
Barcelona	2	2	3	3	3	4	5	7	7	12	15	17	23	25	27	28	30	29	29	30	26	24
Girona	1	1	3	3	4	3	3	3	3	3	4	5	3	4	6	8	11	13	14	18	16	15
Lleida	0	0	0	0	0	0	0	0	0	0	1	1	7	8	10	10	10	11	10	9	10	11
Tarragona	0	0	0	1	1	1	1	1	1	1	0	0	2	2	1	1	1	1	1	1	2	2
Total	3	3	6	7	8	8	9	11	11	16	20	23	35	39	44	47	52	54	54	58	54	52

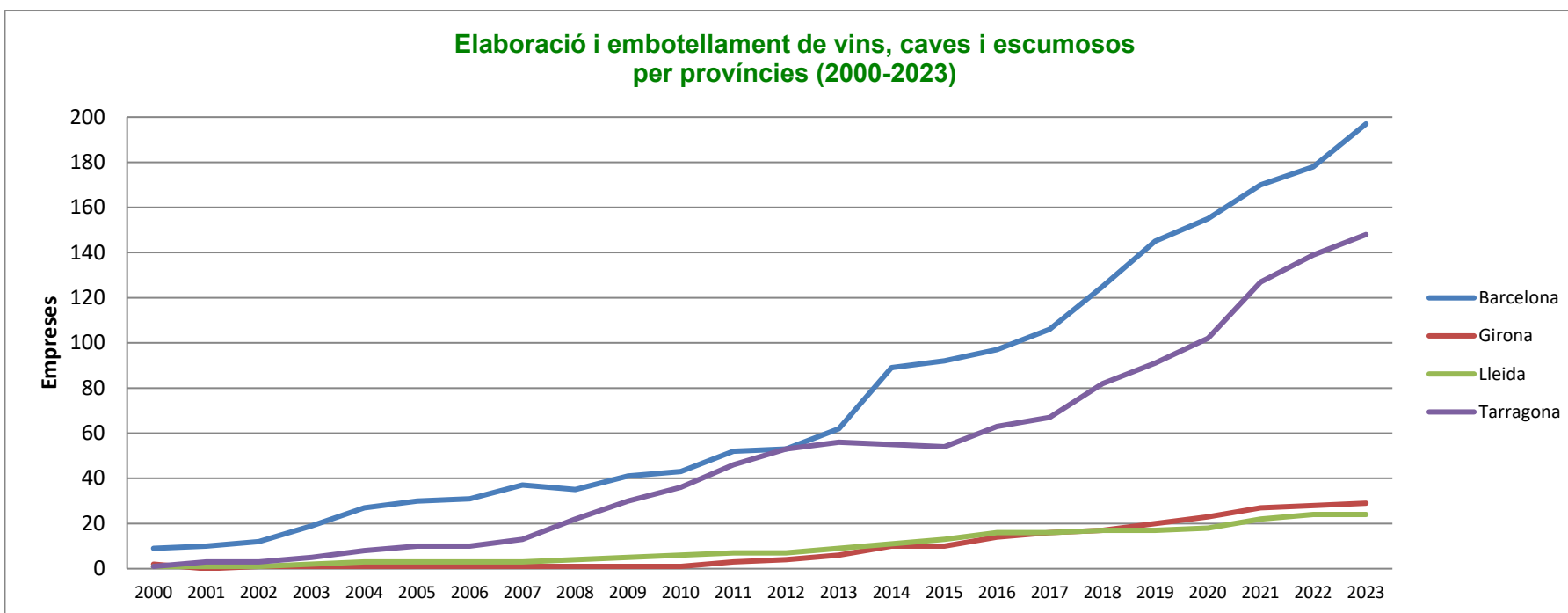


Elaboració de productes carnis (2000-2023)

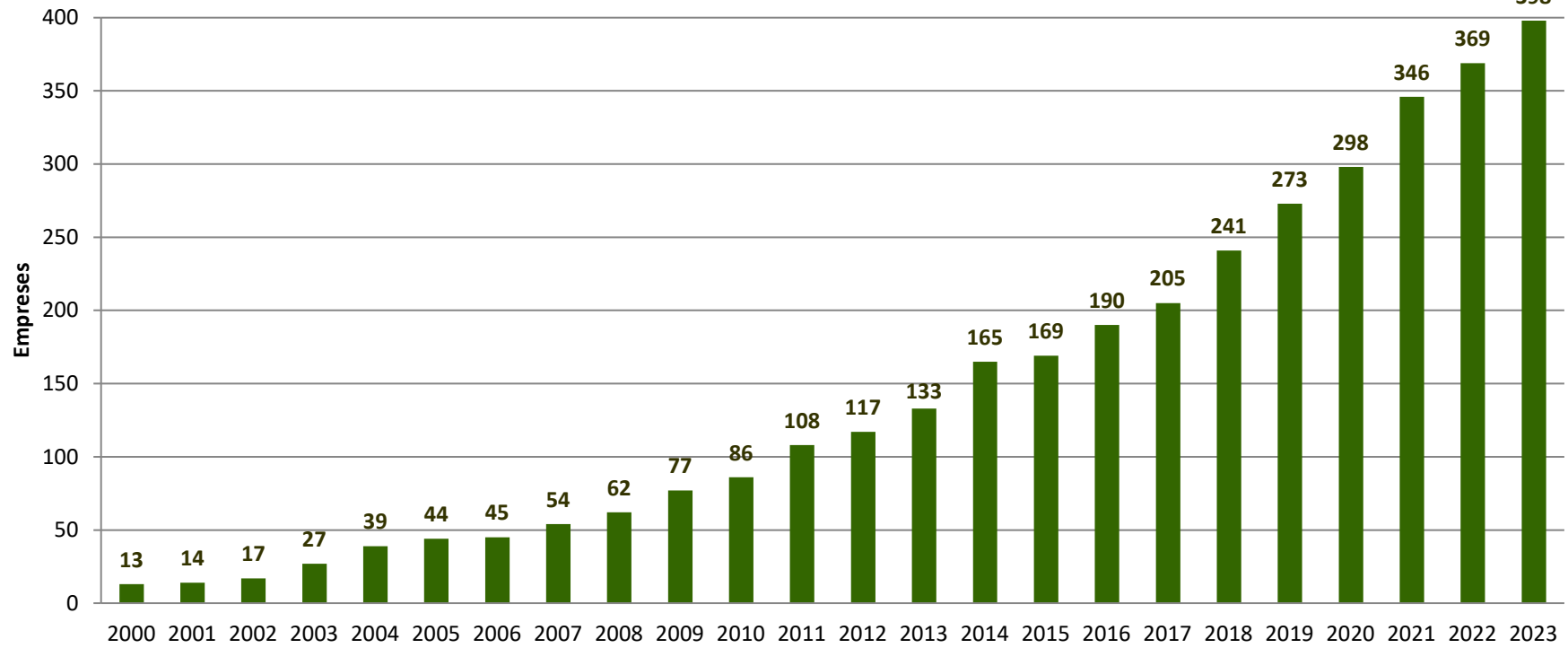


Elaboració i embotellament de vins, caves i escumosos per províncies (2000-2023)

	2000	2001	2002	2003	2004	2005	2006	2007	2008	2009	2010	2011	2012	2013	2014	2015	2016	2017	2018	2019	2020	2021	2022	2023
Barcelona	9	10	12	19	27	30	31	37	35	41	43	52	53	62	89	92	97	106	125	145	155	170	178	197
Girona	2	0	1	1	1	1	1	1	1	1	1	3	4	6	10	10	14	16	17	20	23	27	28	29
Lleida	1	1	1	2	3	3	3	3	4	5	6	7	7	9	11	13	16	16	17	17	18	22	24	24
Tarragona	1	3	3	5	8	10	10	13	22	30	36	46	53	56	55	54	63	67	82	91	102	127	139	148
Total	13	14	17	27	39	44	45	54	62	77	86	108	117	133	165	169	190	205	241	273	298	346	369	398

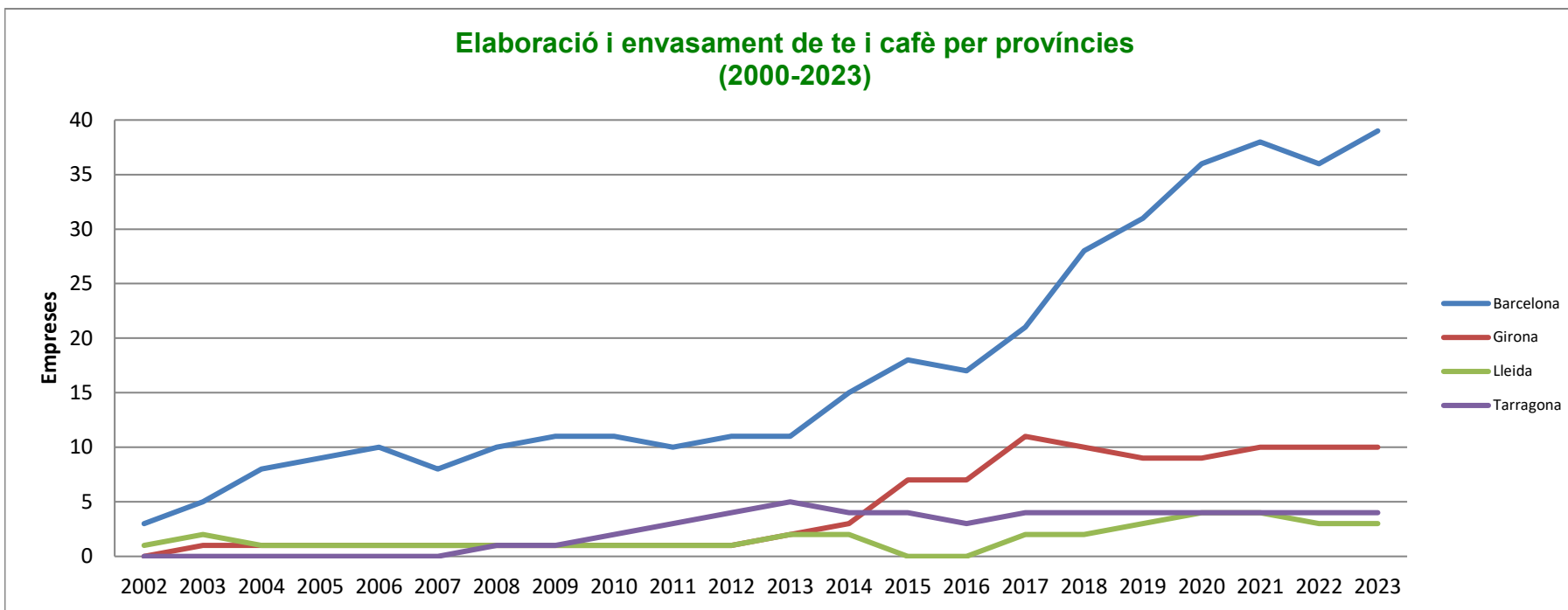


Elaboració i embotellament de vins, caves i escumosos (2000-2023)

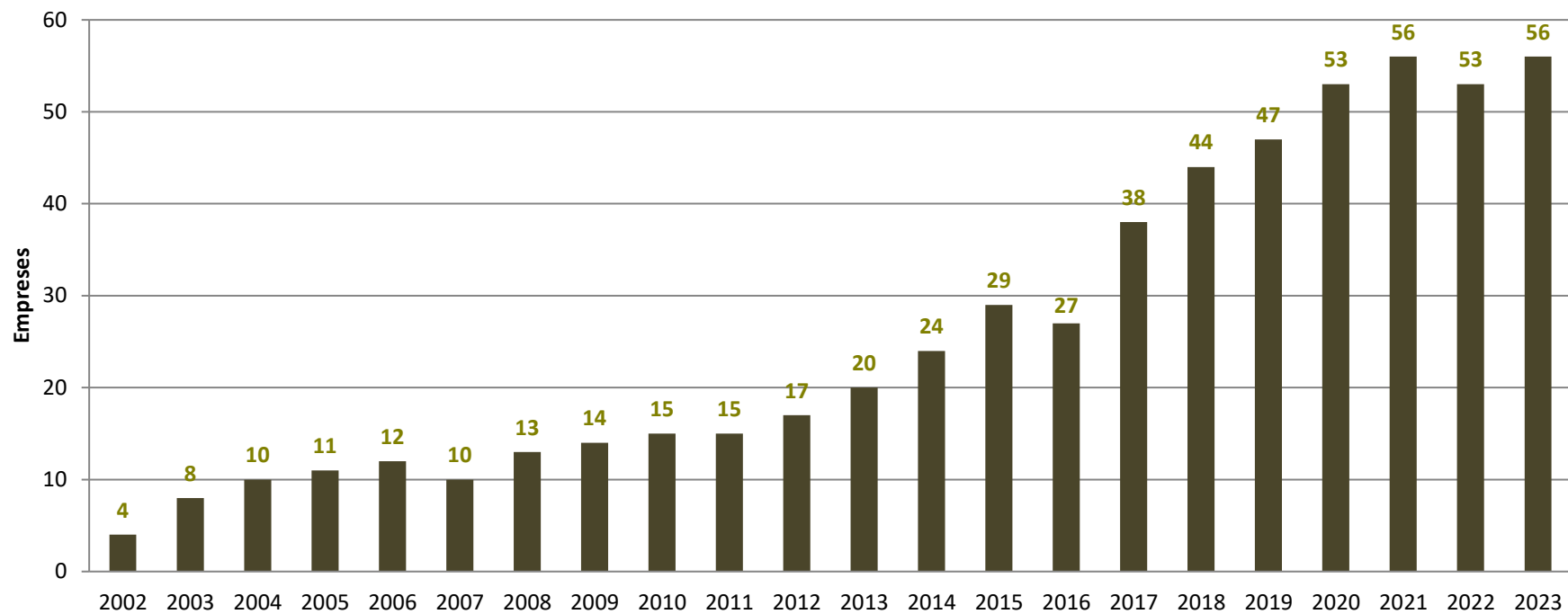


Elaboració i envasament de te i cafè per províncies (2000-2023)

	2002	2003	2004	2005	2006	2007	2008	2009	2010	2011	2012	2013	2014	2015	2016	2017	2018	2019	2020	2021	2022	2023
Barcelona	3	5	8	9	10	8	10	11	11	10	11	11	15	18	17	21	28	31	36	38	36	39
Girona	0	1	1	1	1	1	1	1	1	1	1	2	3	7	7	11	10	9	9	10	10	10
Lleida	1	2	1	1	1	1	1	1	1	1	1	2	2	0	0	2	2	3	4	4	3	3
Tarragona	0	0	0	0	0	0	1	1	2	3	4	5	4	4	3	4	4	4	4	4	4	4
Total	4	8	10	11	12	10	13	14	15	15	17	20	24	29	27	38	44	47	53	56	53	56

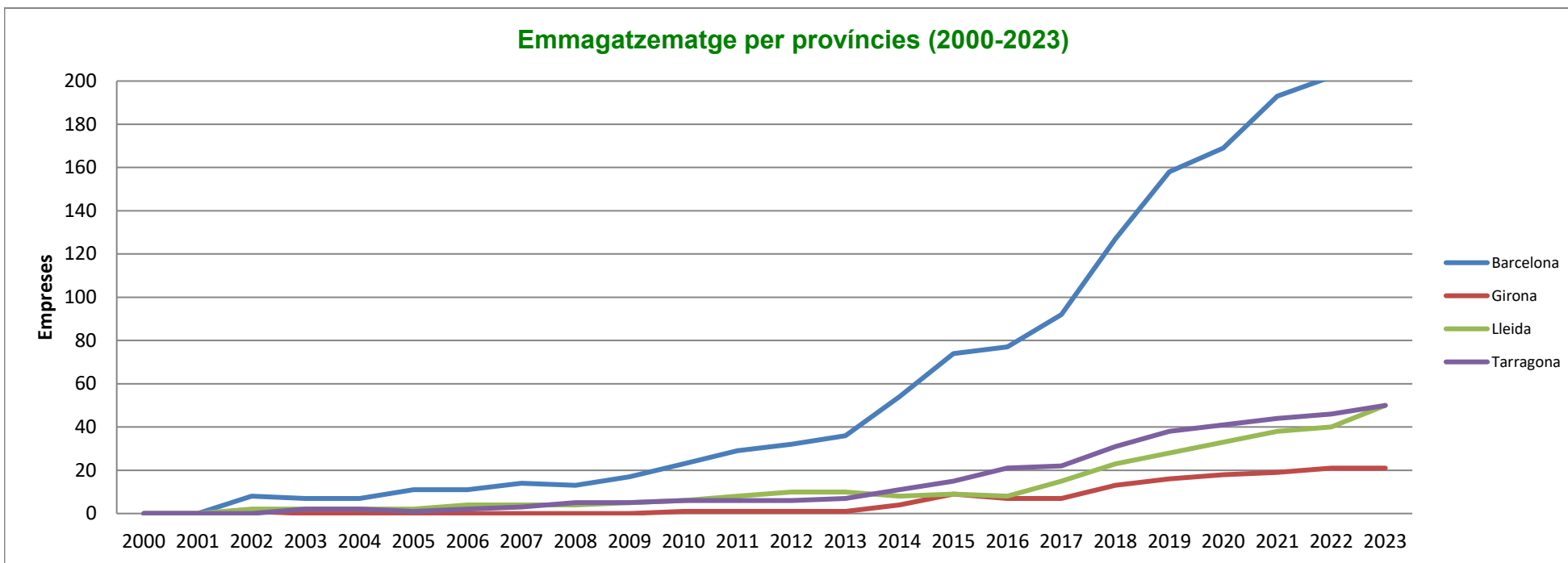


Elaboració i envasament de te i cafè (2000-2023)

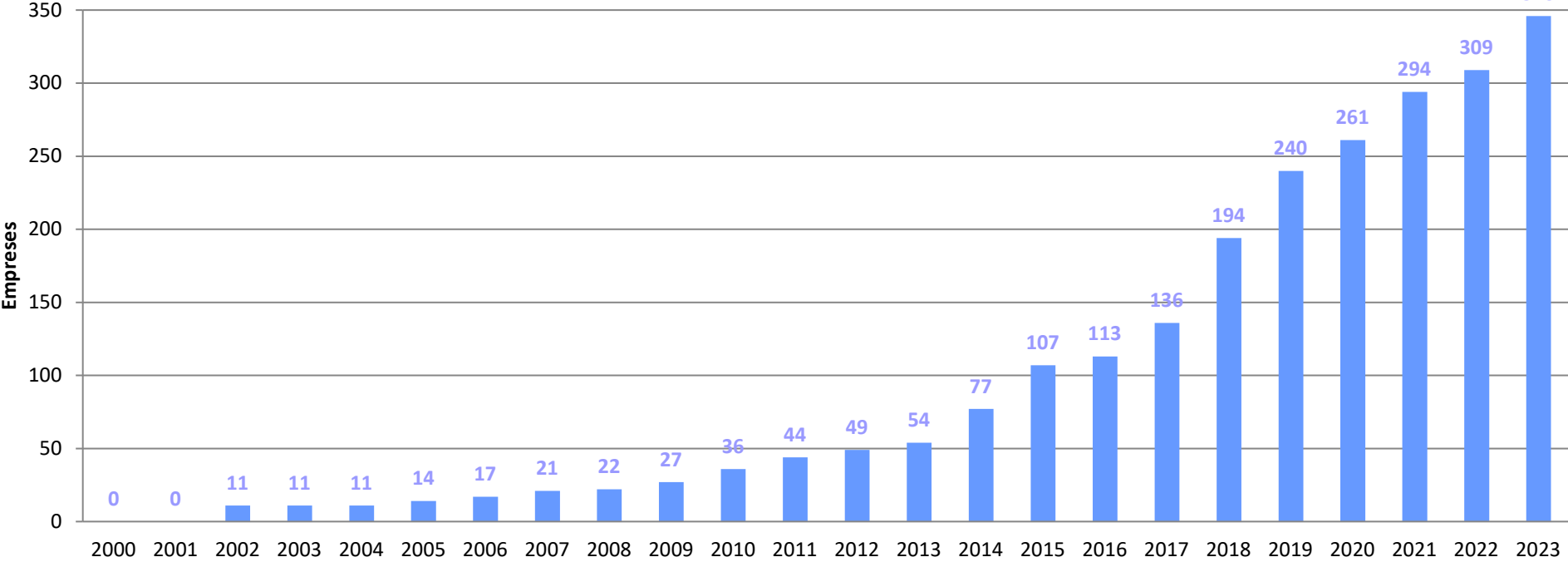


Emmagatzematge per províncies (2000-2023)

	2000	2001	2002	2003	2004	2005	2006	2007	2008	2009	2010	2011	2012	2013	2014	2015	2016	2017	2018	2019	2020	2021	2022	2023
Barcelona	0	0	8	7	7	11	11	14	13	17	23	29	32	36	54	74	77	92	127	158	169	193	202	225
Girona	0	0	1	0	0	0	0	0	0	0	1	1	1	1	4	9	7	7	13	16	18	19	21	21
Lleida	0	0	2	2	2	2	4	4	4	5	6	8	10	10	8	9	8	15	23	28	33	38	40	50
Tarragona	0	0	0	2	2	1	2	3	5	5	6	6	6	7	11	15	21	22	31	38	41	44	46	50
Total	0	0	11	11	11	14	17	21	22	27	36	44	49	54	77	107	113	136	194	240	261	294	309	346

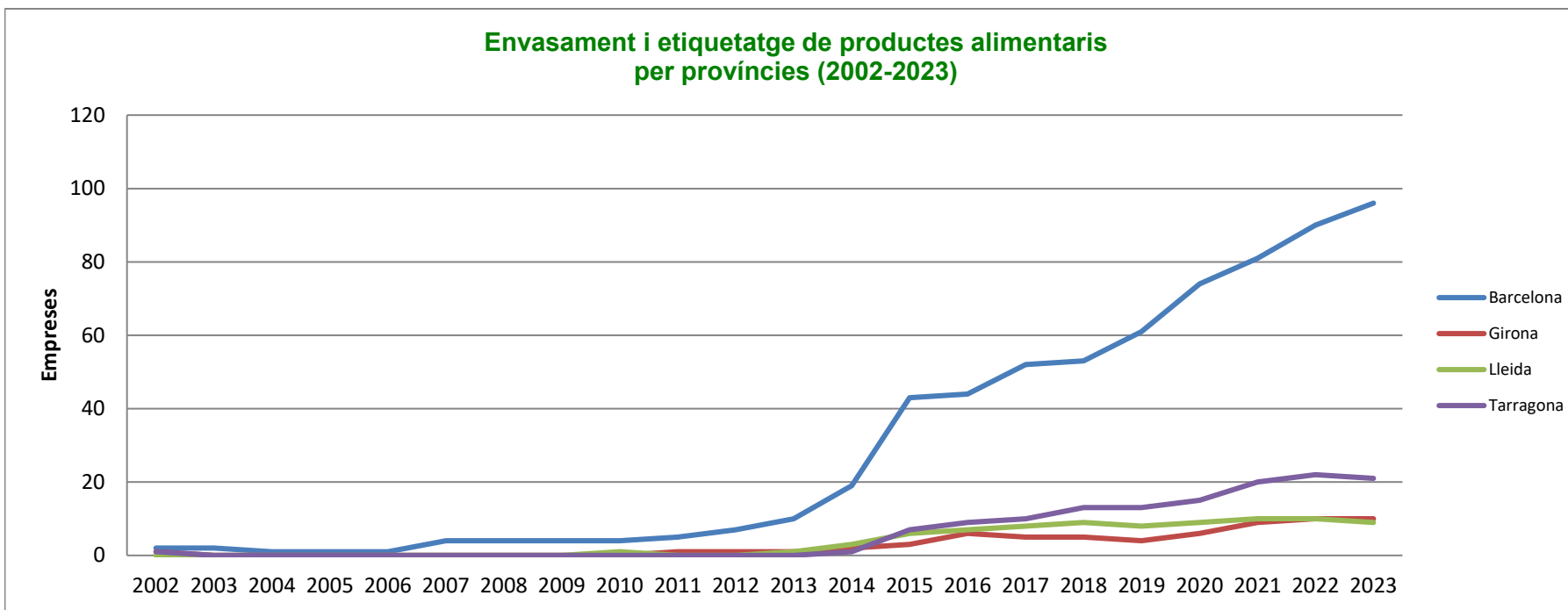


Emmagatzematge (2000-2023)

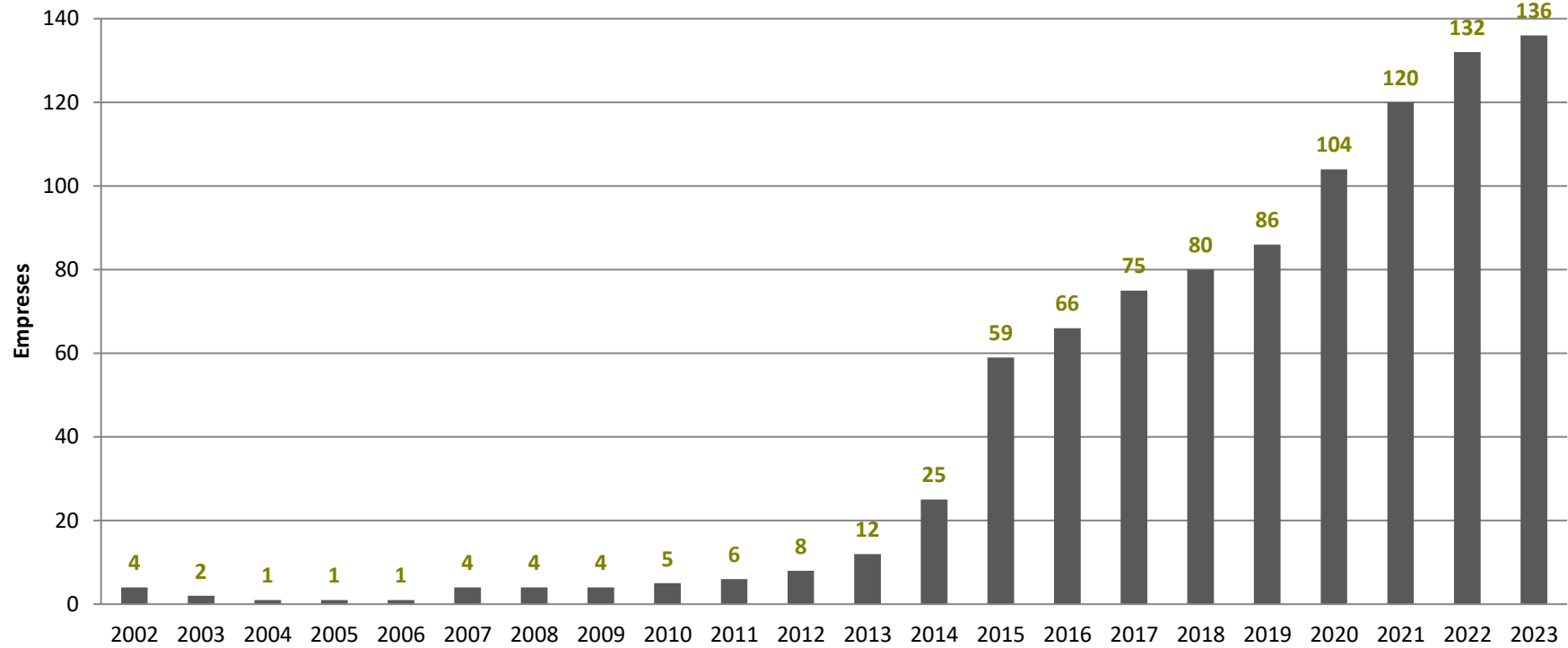


Envasament i etiquetatge de productes alimentaris per províncies (2002-2023)

	2002	2003	2004	2005	2006	2007	2008	2009	2010	2011	2012	2013	2014	2015	2016	2017	2018	2019	2020	2021	2022	2023
Barcelona	2	2	1	1	1	4	4	4	4	5	7	10	19	43	44	52	53	61	74	81	90	96
Girona	1	0	0	0	0	0	0	0	0	1	1	1	2	3	6	5	5	4	6	9	10	10
Lleida	0	0	0	0	0	0	0	0	1	0	0	1	3	6	7	8	9	8	9	10	10	9
Tarragona	1	0	0	0	0	0	0	0	0	0	0	0	1	7	9	10	13	13	15	20	22	21
Total	4	2	1	1	1	4	4	4	5	6	8	12	25	59	66	75	80	86	104	120	132	136

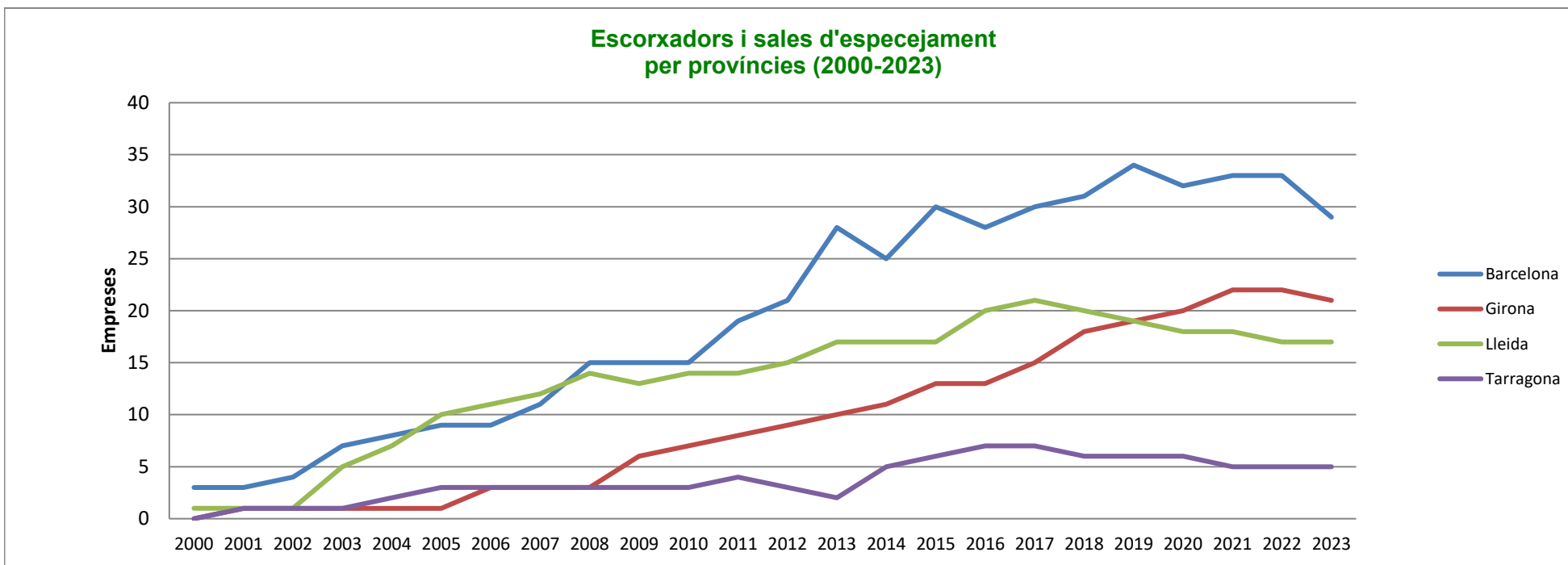


Envasament i etiquetatge de productes alimentaris (2002-2023)

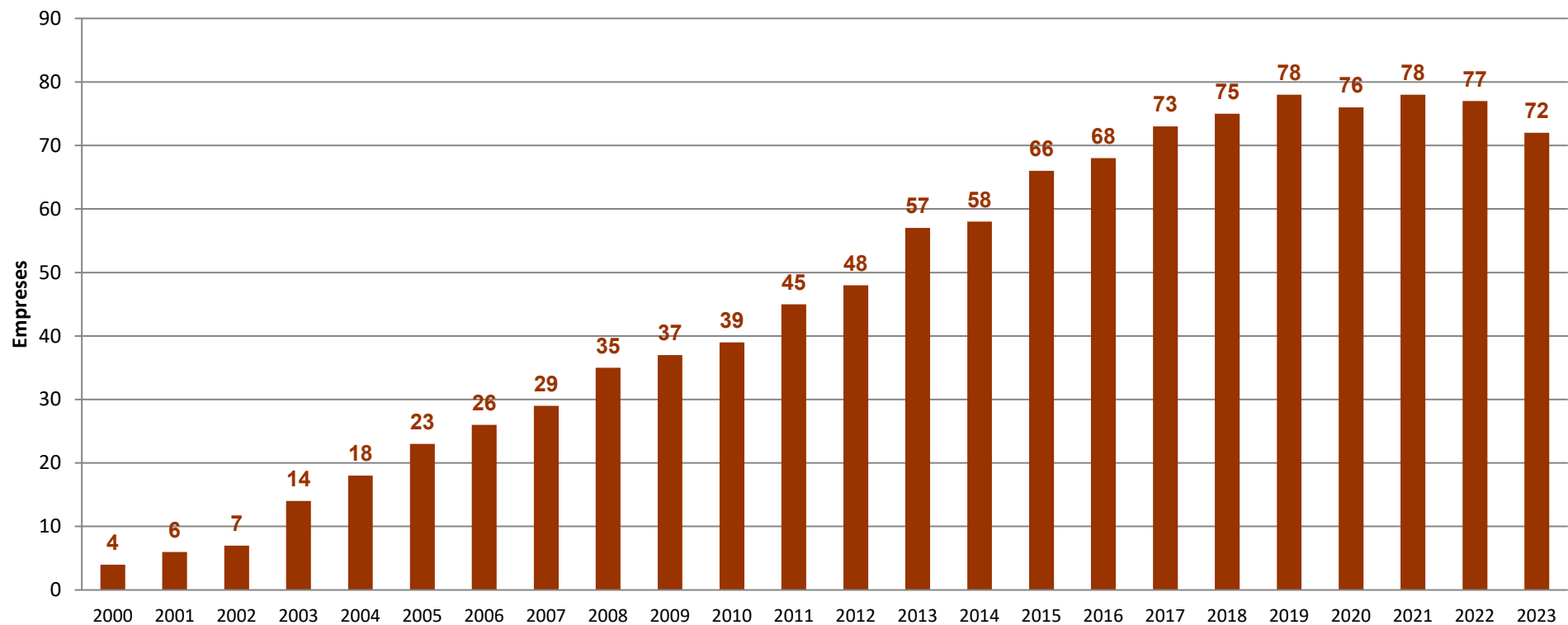


Escorxadors i sales d'especejament per províncies (2000-2023)

	2000	2001	2002	2003	2004	2005	2006	2007	2008	2009	2010	2011	2012	2013	2014	2015	2016	2017	2018	2019	2020	2021	2022	2023
Barcelona	3	3	4	7	8	9	9	11	15	15	15	19	21	28	25	30	28	30	31	34	32	33	33	29
Girona	0	1	1	1	1	1	3	3	3	6	7	8	9	10	11	13	13	15	18	19	20	22	22	21
Lleida	1	1	1	5	7	10	11	12	14	13	14	14	15	17	17	17	20	21	20	19	18	18	17	17
Tarragona	0	1	1	1	2	3	3	3	3	3	3	4	3	2	5	6	7	7	6	6	6	5	5	5
Total	4	6	7	14	18	23	26	29	35	37	39	45	48	57	58	66	68	73	75	78	76	78	77	72

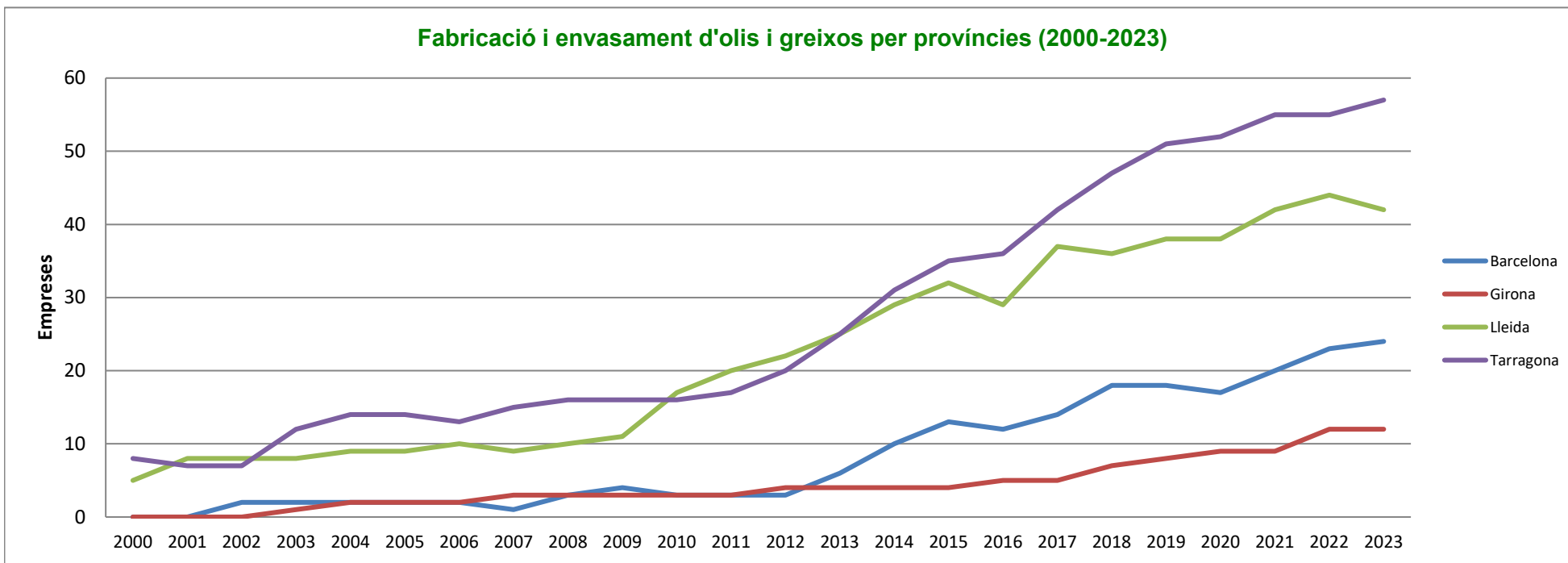


Escorxadors i sales d'especejament (2000-2023)

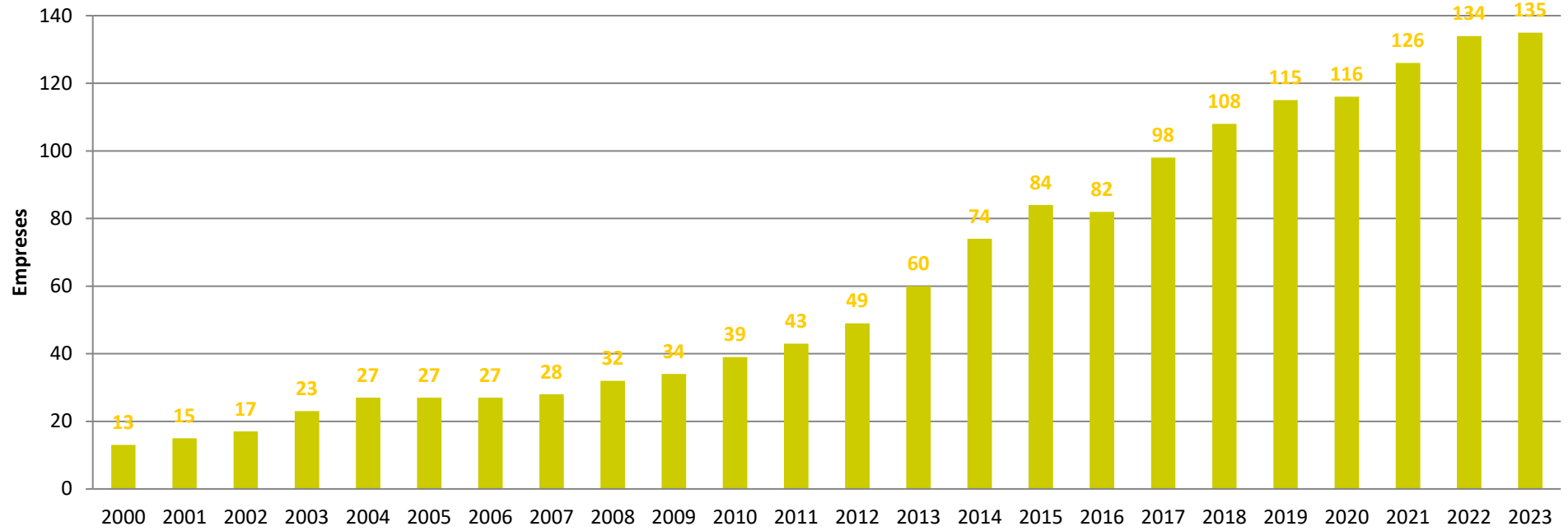


Fabricació i envasament d'olis i greixos per províncies (2000-2023)

	2000	2001	2002	2003	2004	2005	2006	2007	2008	2009	2010	2011	2012	2013	2014	2015	2016	2017	2018	2019	2020	2021	2022	2023
Barcelona	0	0	2	2	2	2	2	1	3	4	3	3	3	6	10	13	12	14	18	18	17	20	23	24
Girona	0	0	0	1	2	2	2	3	3	3	3	3	4	4	4	4	5	5	7	8	9	9	12	12
Lleida	5	8	8	8	9	9	10	9	10	11	17	20	22	25	29	32	29	37	36	38	38	42	44	42
Tarragona	8	7	7	12	14	14	13	15	16	16	16	17	20	25	31	35	36	42	47	51	52	55	55	57
Total	13	15	17	23	27	27	27	28	32	34	39	43	49	60	74	84	82	98	108	115	116	126	134	135

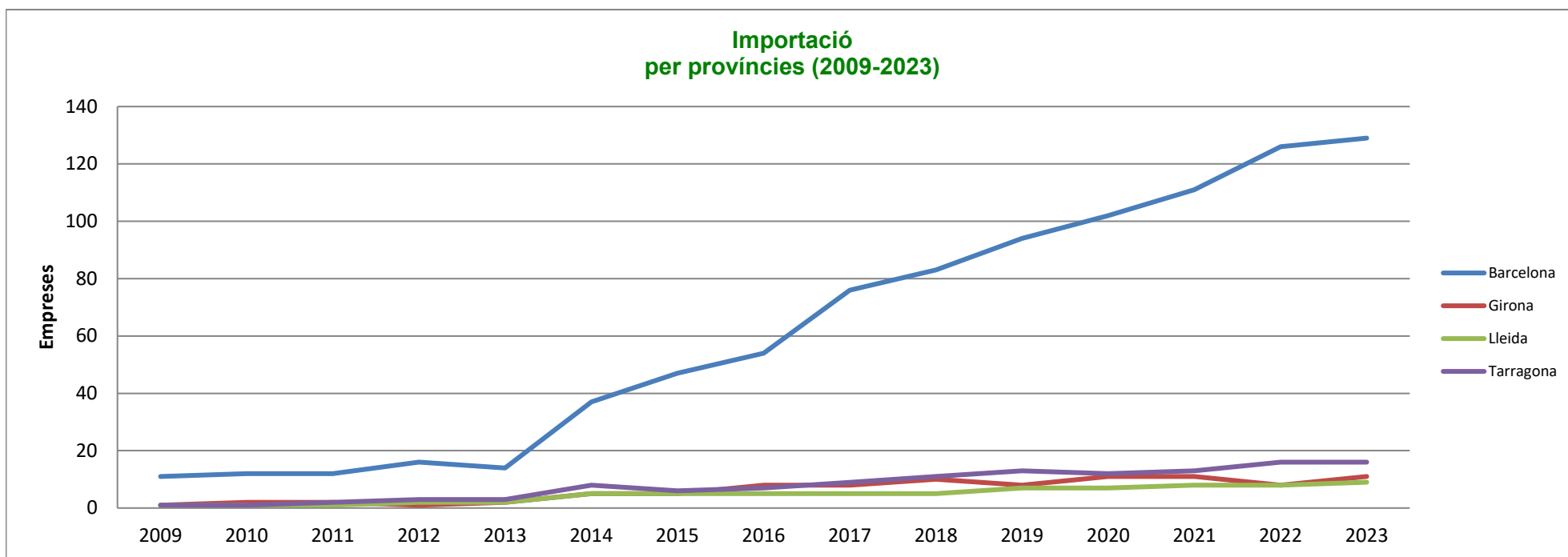


Fabricació i envasament d'olis i greixos (2000-2023)

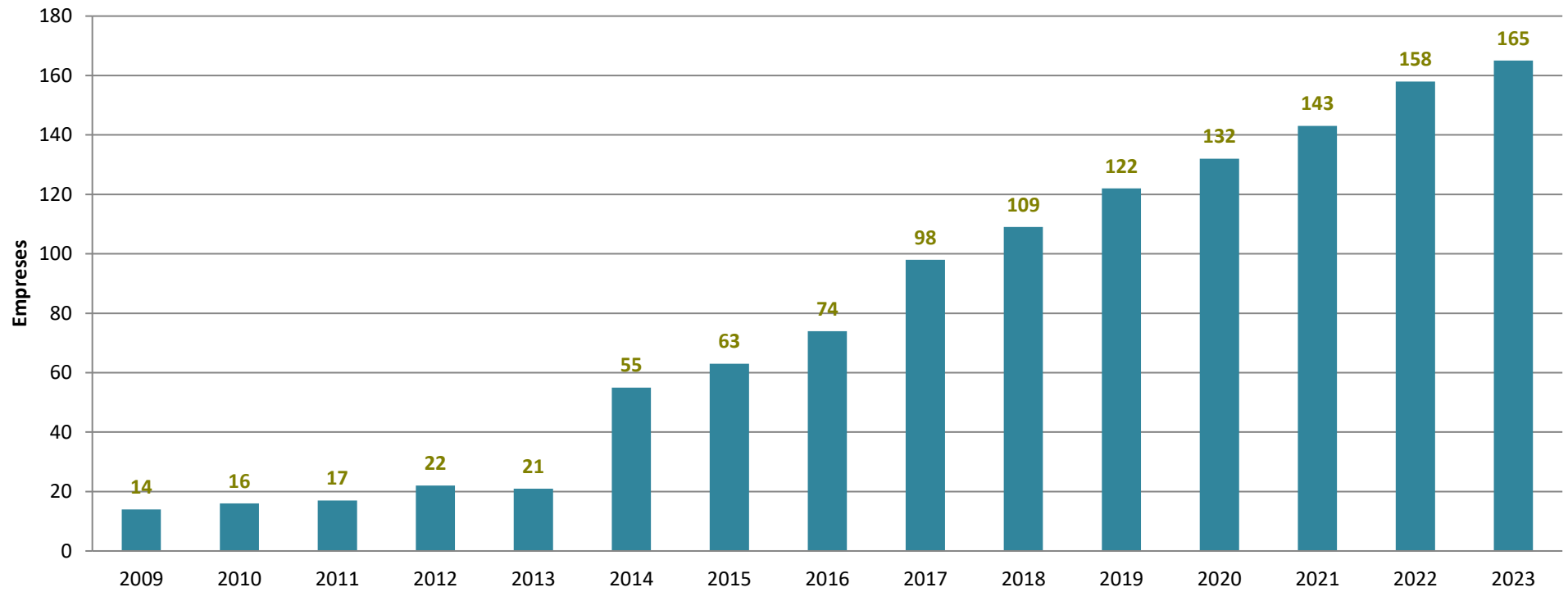


Importació per províncies (2009-2023)

	2009	2010	2011	2012	2013	2014	2015	2016	2017	2018	2019	2020	2021	2022	2023
Barcelona	11	12	12	16	14	37	47	54	76	83	94	102	111	126	129
Girona	1	2	2	1	2	5	5	8	8	10	8	11	11	8	11
Lleida	1	1	1	2	2	5	5	5	5	5	7	7	8	8	9
Tarragona	1	1	2	3	3	8	6	7	9	11	13	12	13	16	16
Total	14	16	17	22	21	55	63	74	98	109	122	132	143	158	165

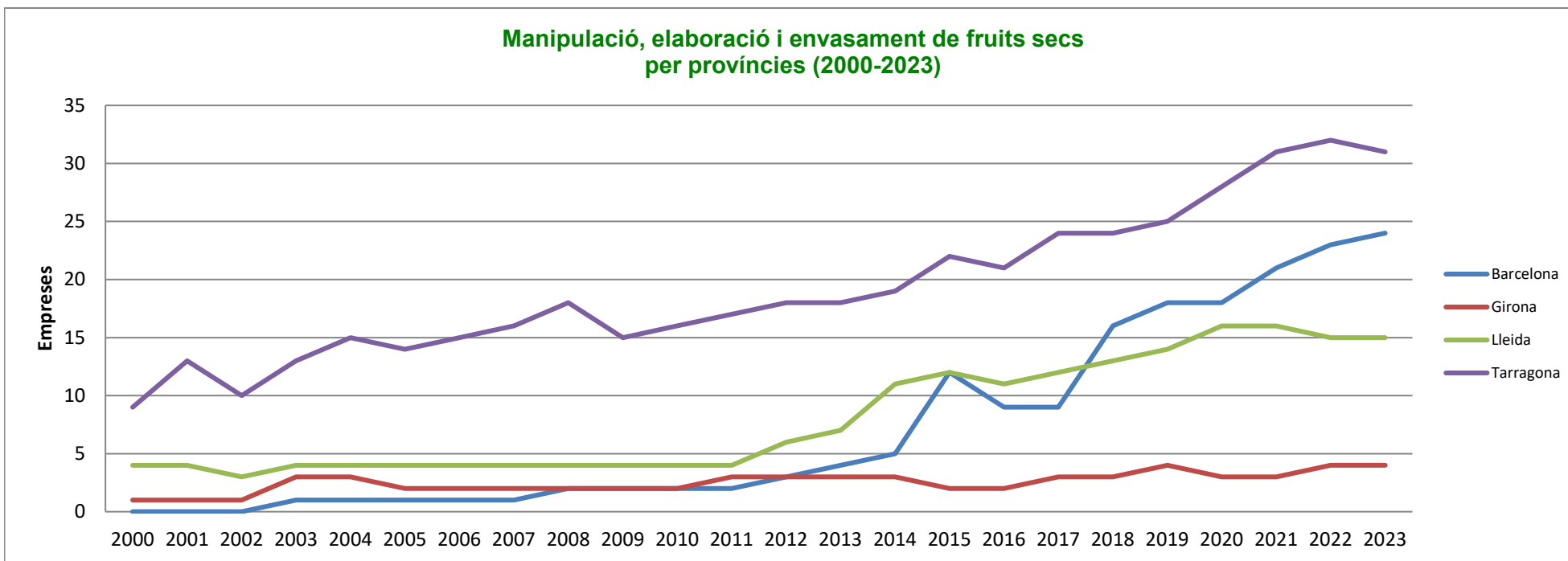


Importació (2009-2023)

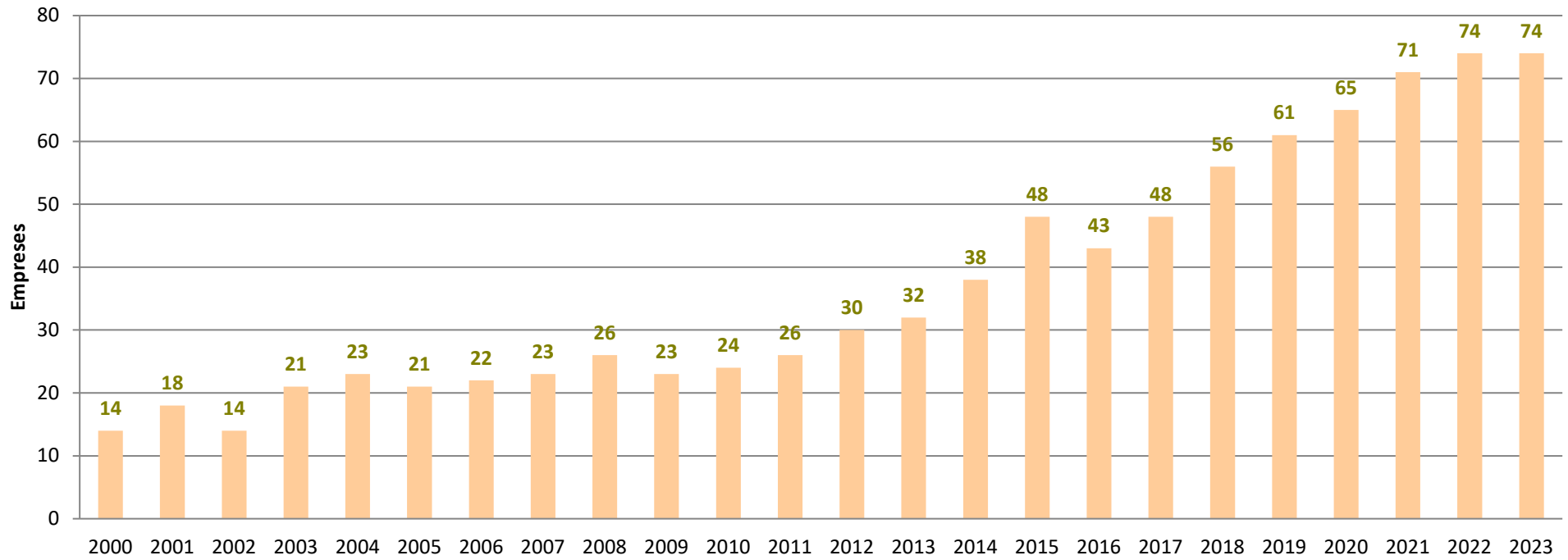


Manipulació, elaboració i envasament de fruits secs per províncies (2000-2023)

	2000	2001	2002	2003	2004	2005	2006	2007	2008	2009	2010	2011	2012	2013	2014	2015	2016	2017	2018	2019	2020	2021	2022	2023
Barcelona	0	0	0	1	1	1	1	1	2	2	2	2	3	4	5	12	9	9	16	18	18	21	23	24
Girona	1	1	1	3	3	2	2	2	2	2	2	3	3	3	3	2	2	3	3	4	3	3	4	4
Lleida	4	4	3	4	4	4	4	4	4	4	4	4	6	7	11	12	11	12	13	14	16	16	15	15
Tarragona	9	13	10	13	15	14	15	16	18	15	16	17	18	18	19	22	21	24	24	25	28	31	32	31
Total	14	18	14	21	23	21	22	23	26	23	24	26	30	32	38	48	43	48	56	61	65	71	74	74

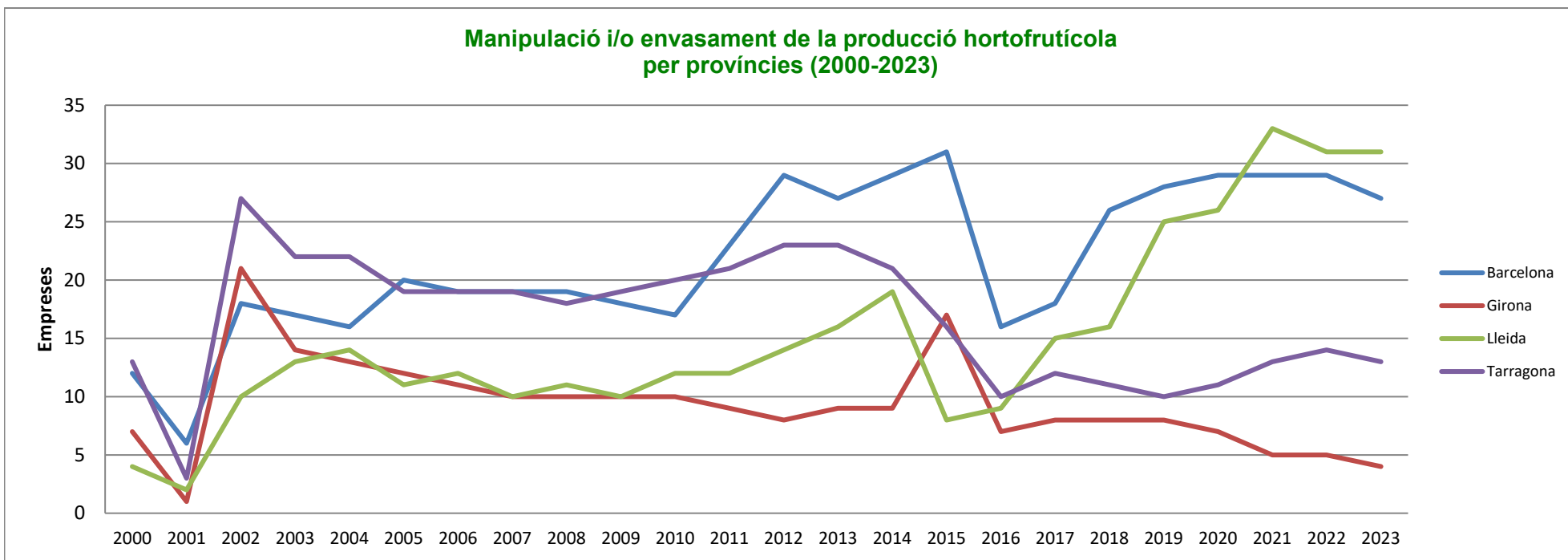


Manipulació, elaboració i envasament de fruits secs (2000-2023)

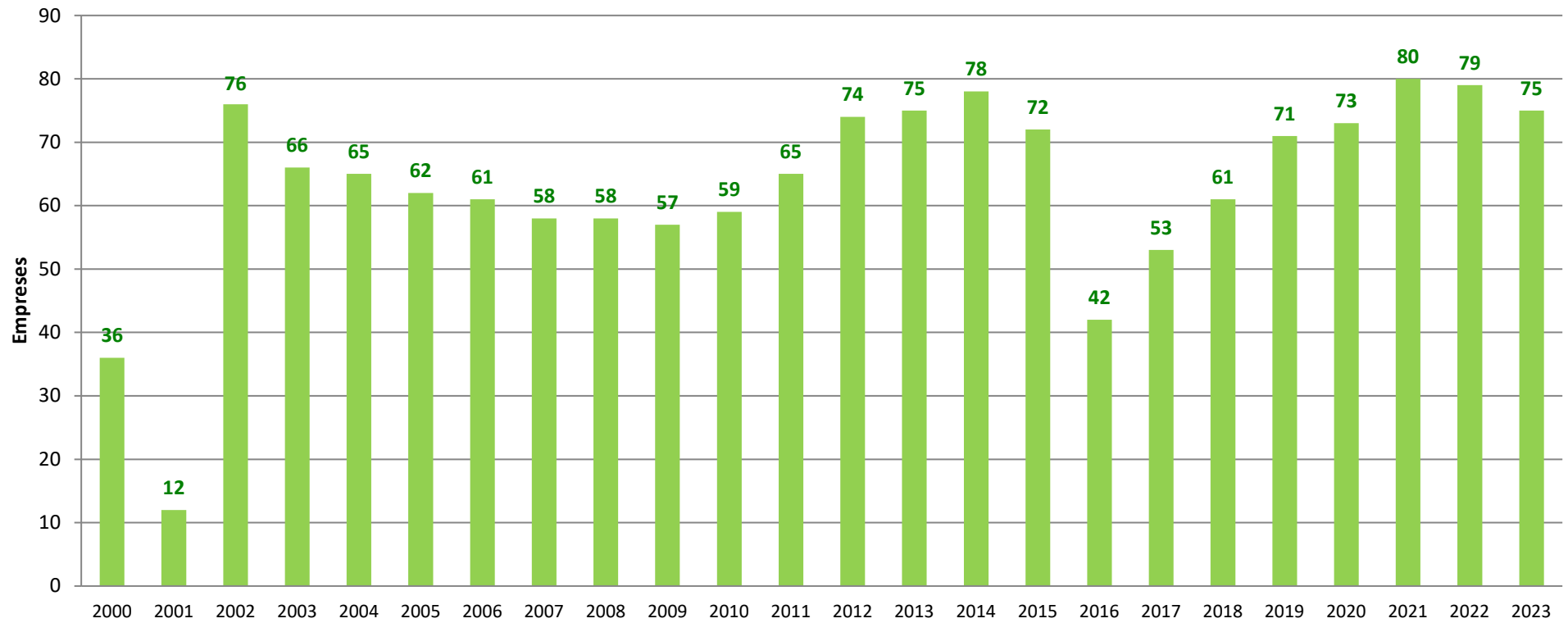


Manipulació i/o envasament de la producció hortofrutícola per províncies (2000-2023)

	2000	2001	2002	2003	2004	2005	2006	2007	2008	2009	2010	2011	2012	2013	2014	2015	2016	2017	2018	2019	2020	2021	2022	2023
Barcelona	12	6	18	17	16	20	19	19	19	18	17	23	29	27	29	31	16	18	26	28	29	29	29	27
Girona	7	1	21	14	13	12	11	10	10	10	10	9	8	9	9	17	7	8	8	8	7	5	5	4
Lleida	4	2	10	13	14	11	12	10	11	10	12	12	14	16	19	8	9	15	16	25	26	33	31	31
Tarragona	13	3	27	22	22	19	19	19	18	19	20	21	23	23	21	16	10	12	11	10	11	13	14	13
Total	36	12	76	66	65	62	61	58	58	57	59	65	74	75	78	72	42	53	61	71	73	80	79	75

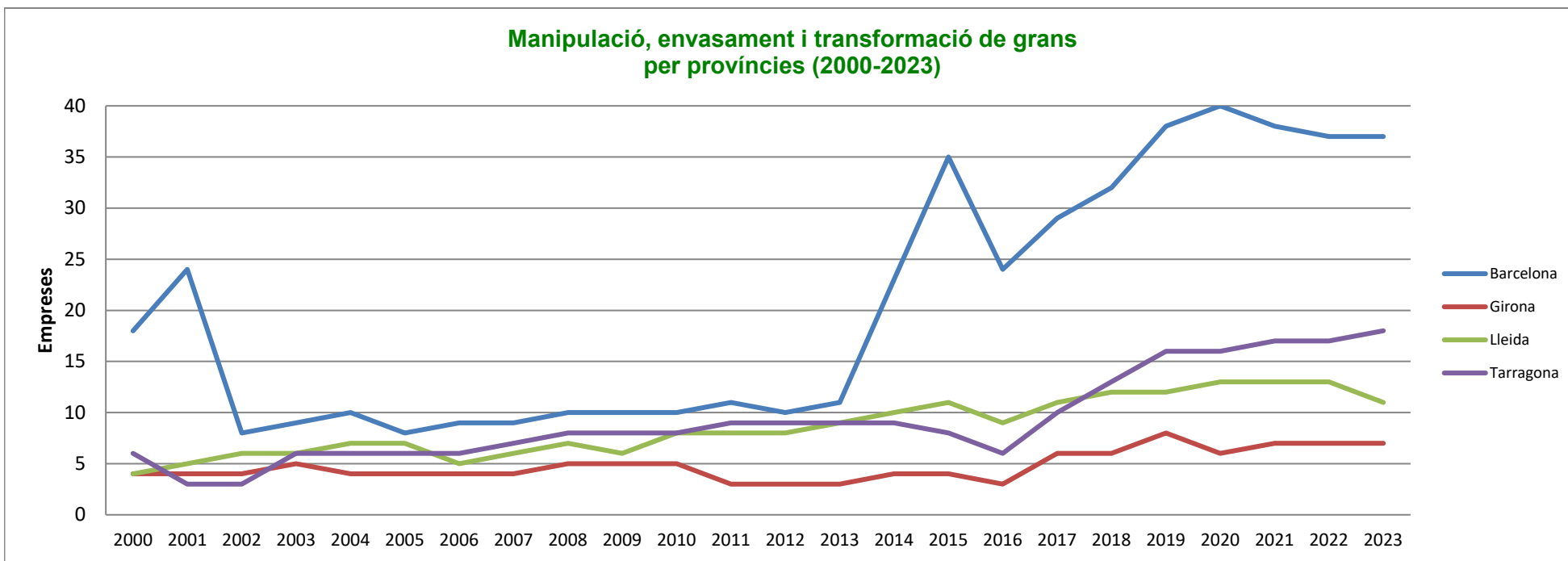


Manipulació i/o envasament de la producció hortofrutícola (2000-2023)

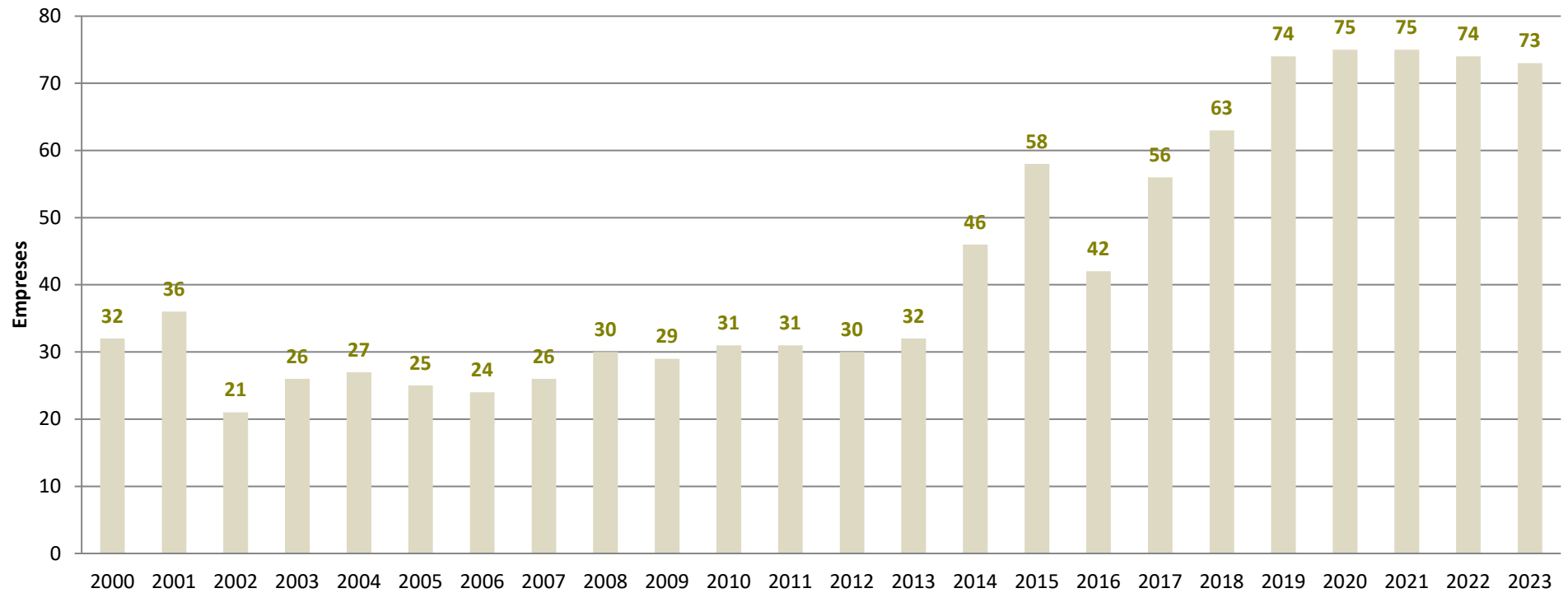


Manipulació, envasament i transformació de grans per províncies (2000-2023)

	2000	2001	2002	2003	2004	2005	2006	2007	2008	2009	2010	2011	2012	2013	2014	2015	2016	2017	2018	2019	2020	2021	2022	2023
Barcelona	18	24	8	9	10	8	9	9	10	10	10	11	10	11	23	35	24	29	32	38	40	38	37	37
Girona	4	4	4	5	4	4	4	4	5	5	5	3	3	3	4	4	3	6	6	8	6	7	7	7
Lleida	4	5	6	6	7	7	5	6	7	6	8	8	8	9	10	11	9	11	12	12	13	13	13	11
Tarragona	6	3	3	6	6	6	6	7	8	8	8	9	9	9	9	8	6	10	13	16	16	17	17	18
Total	32	36	21	26	27	25	24	26	30	29	31	31	30	32	46	58	42	56	63	74	75	75	74	73

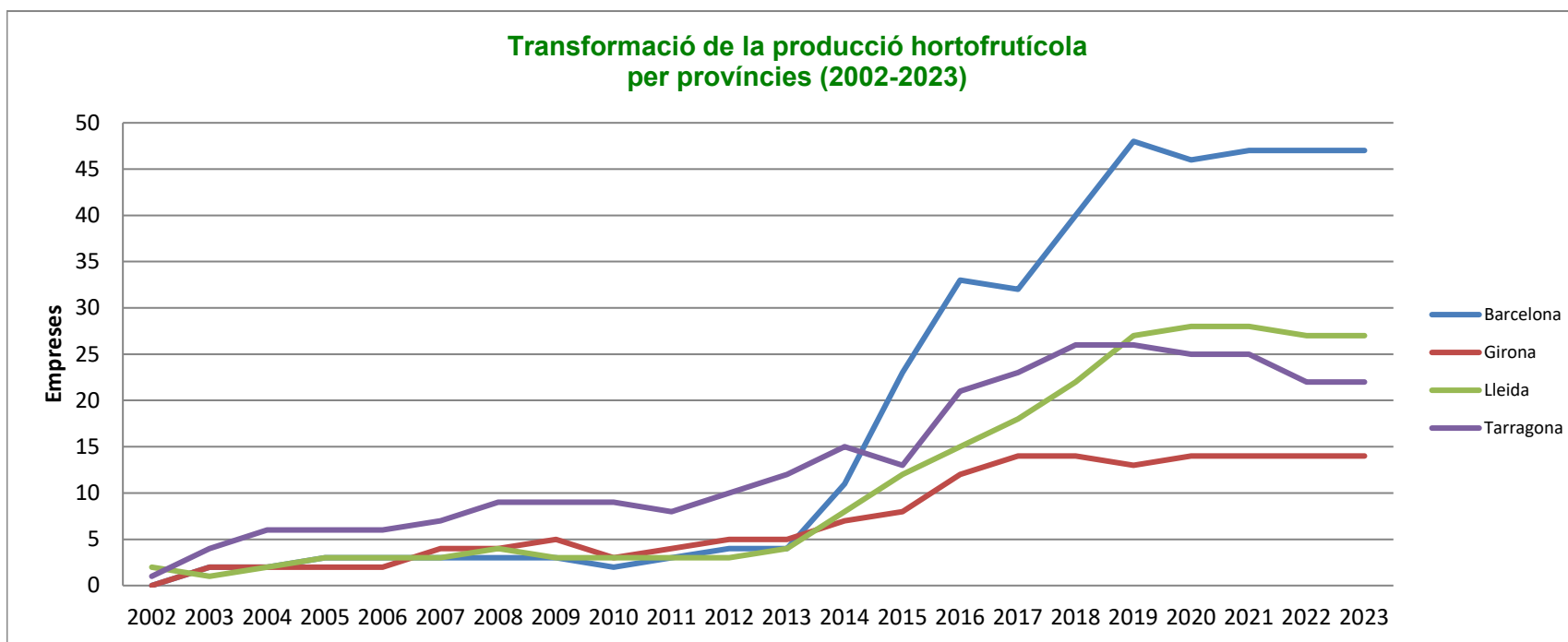


Manipulació, envasament i transformació de grans (2000-2023)

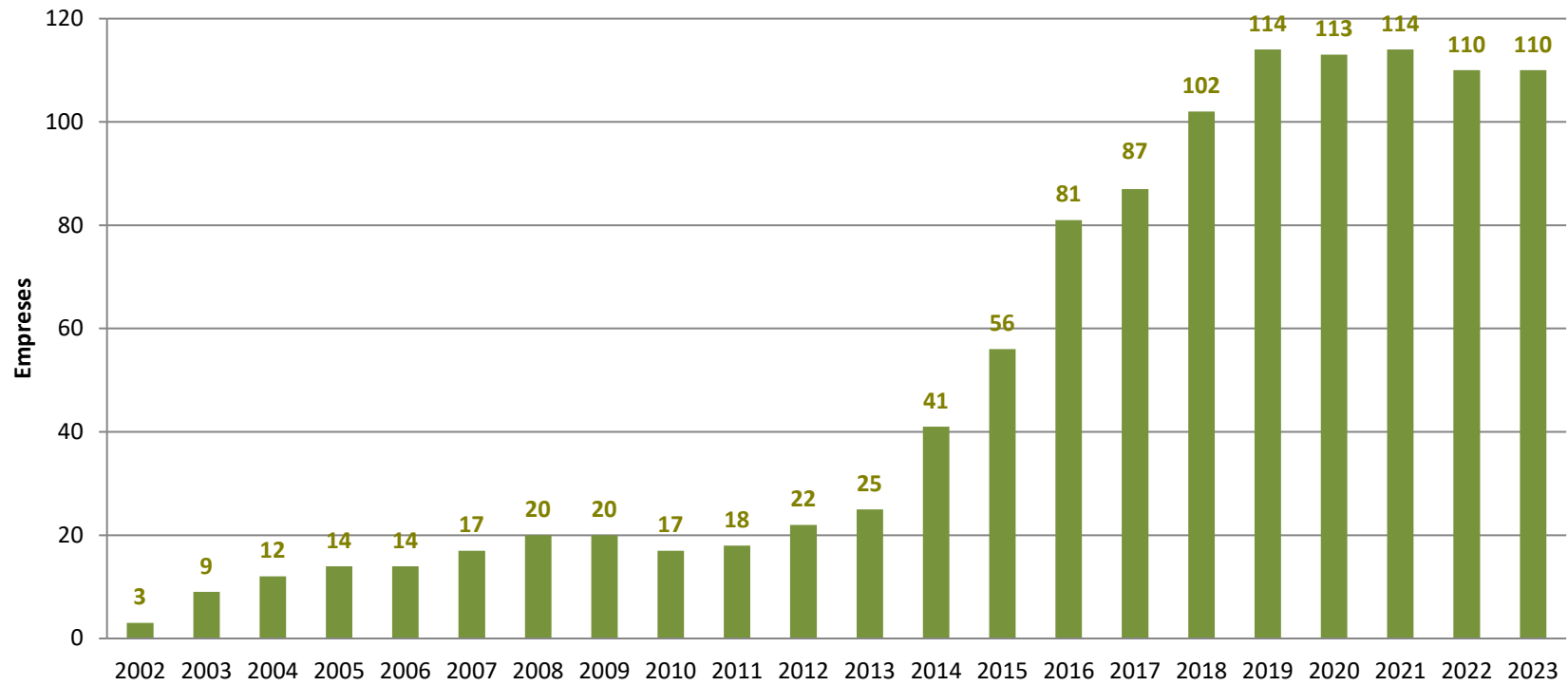


Transformació de la producció hortofrutícola per províncies (2002-2023)

	2002	2003	2004	2005	2006	2007	2008	2009	2010	2011	2012	2013	2014	2015	2016	2017	2018	2019	2020	2021	2022	2023
Barcelona	0	2	2	3	3	3	3	3	2	3	4	4	11	23	33	32	40	48	46	47	47	47
Girona	0	2	2	2	2	4	4	5	3	4	5	5	7	8	12	14	14	13	14	14	14	14
Lleida	2	1	2	3	3	3	4	3	3	3	3	4	8	12	15	18	22	27	28	28	27	27
Tarragona	1	4	6	6	6	7	9	9	9	8	10	12	15	13	21	23	26	26	25	25	22	22
Total	3	9	12	14	14	17	20	20	17	18	22	25	41	56	81	87	102	114	113	114	110	110

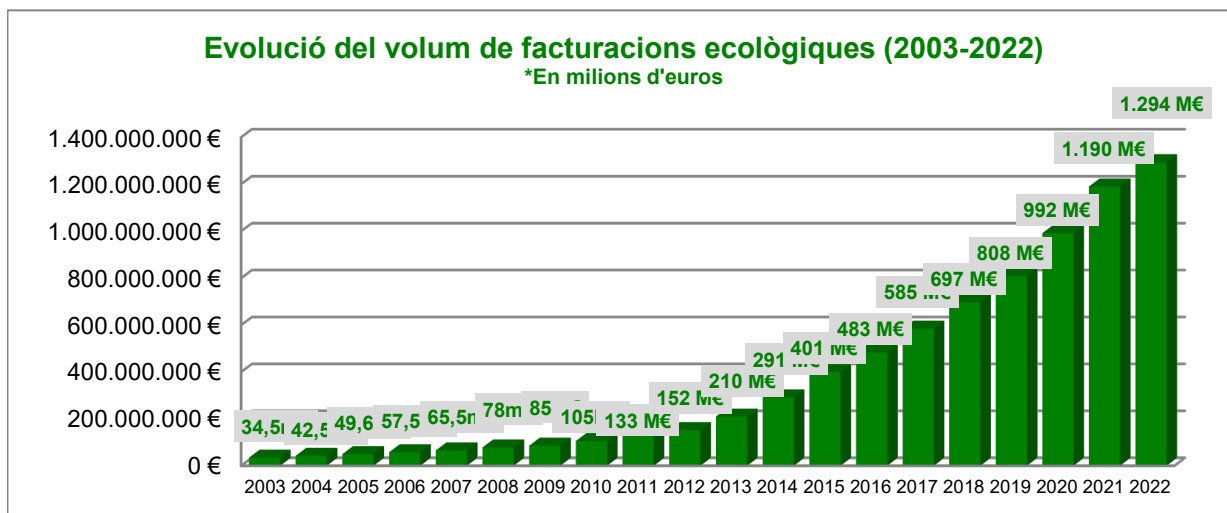


Transformació de la producció hortofructícola (2002-2023)



Evolució del volum de facturacions ecològiques (2003-2022) * En milions d'euros

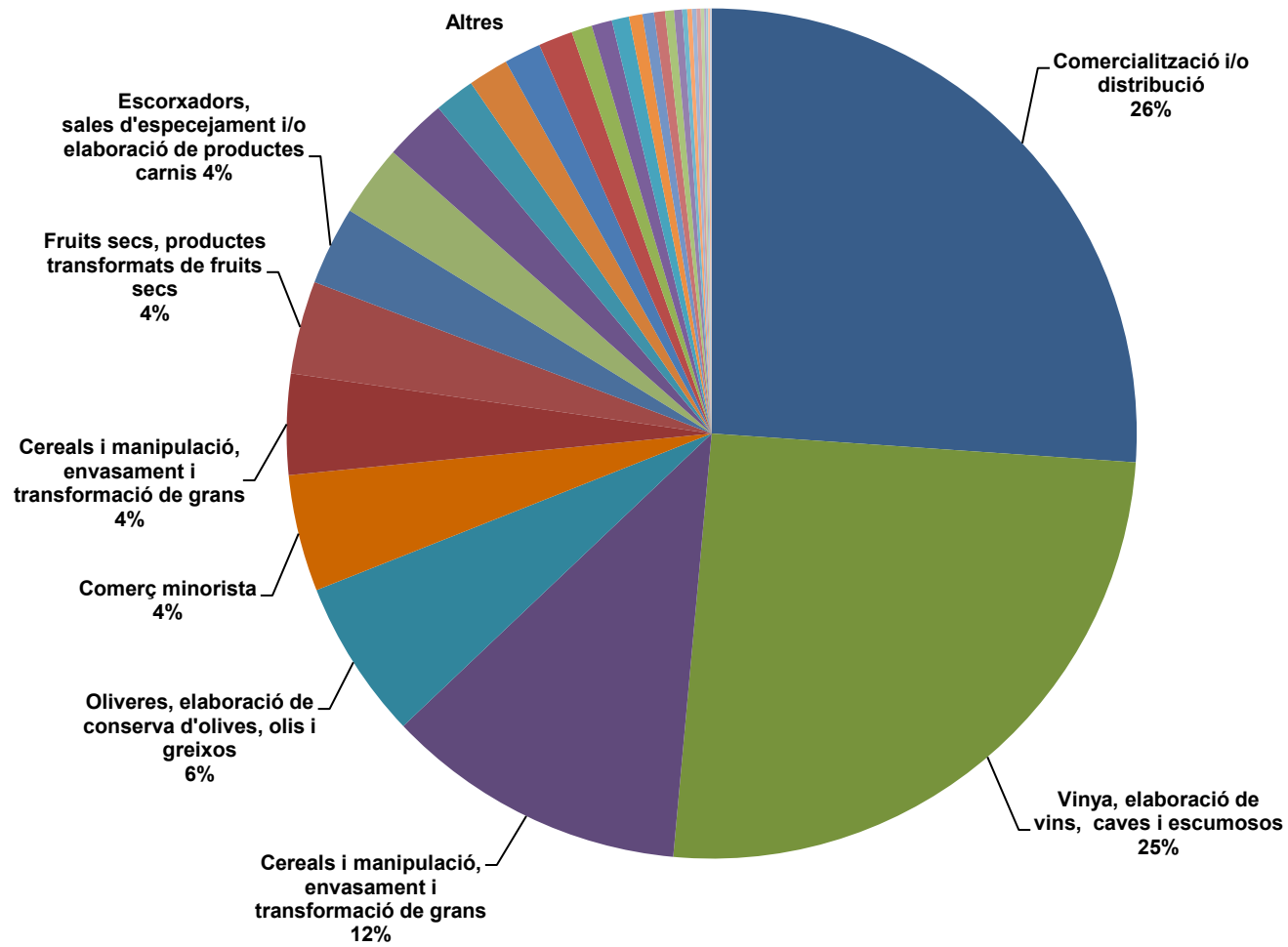
2003	34.476.005
2004	42.461.319
2005	49.634.303
2006	57.488.595
2007	65.484.302
2008	77.968.847
2009	85.683.019
2010	105.637.765
2011	132.752.863
2012	152.172.280
2013	209.639.258
2014	291.396.516
2015	400.845.976
2016	483.373.407
2017	584.767.973
2018	697.516.051
2019	807.911.300
2020	991.719.858
2021	1.189.923.819
2022	1.293.609.095



Volum de facturacions ecològiques segons subsectors productius i d'elaboració (2022)

Comercialització i/o distribució	337.404.751,97 €
Vinya, elaboració de vins, caves i escumosos	328.059.976,44 €
Fruita, hortalisses i productes transformats hortofrutícoles	148.478.106,97 €
Oliveres, elaboració de conserva d'olives, olis i greixos	78.575.216,18 €
Comerç minorista	57.462.494,72 €
Cereals i manipulació, envasament i transformació de grans	49.491.471,16 €
Fruits secs, productes transformats de fruits secs	45.744.966,08 €
Preparats i productes alimentaris i/o dietètics	38.640.439,53 €
Escorxadors, sales d'especejament i productes carnis	35.259.784,95 €
Productes per a l'alimentació animal	30.710.394,56 €
Te i cafè	19.852.212,70 €
Avicultura i productes avícoles	19.830.252,25 €
Llet, formatge i derivats làctics	18.117.121,72 €
Vaquí	16.898.867,09 €
Panificació i pastisseria	10.187.968,34 €
Envasament i etiquetatge de productes	10.027.192,63 €
Indústria del cacau, xocolata i confiteria	8.493.149,50 €
Emmagatzematge	6.576.218,83 €
Porcí	5.667.754,10 €
Elaboració d'altres begudes alcohòliques	5.441.466,34 €
Plantes aromàtiques i medicinals	4.370.578,42 €
Llavors i plantes de viver	4.001.863,05 €
Indústria sucrera	2.427.369,28 €
Apicultura i productes apícoles	2.311.111,81 €
Oví	2.192.538,92 €
Pastes alimentàries i productes similars	2.088.010,93 €
Pastures, prats i farratges	1.654.618,72 €
Aqüicultura, conserves de peix i altres productes aqüícoles	982.620,66 €
Equí	950.765,21 €
Salses, espècies i condiments	931.977,88 €
Cultius industrials	513.664,54 €
Cabrum	175.413,51 €
Algues	64.088,90 €
Helicicultura	24.667,00 €
TOTAL	1.293.609.094,88 €

**Volum de facturacions ecològiques
segons subsectors productius i d'elaboració (2022)**

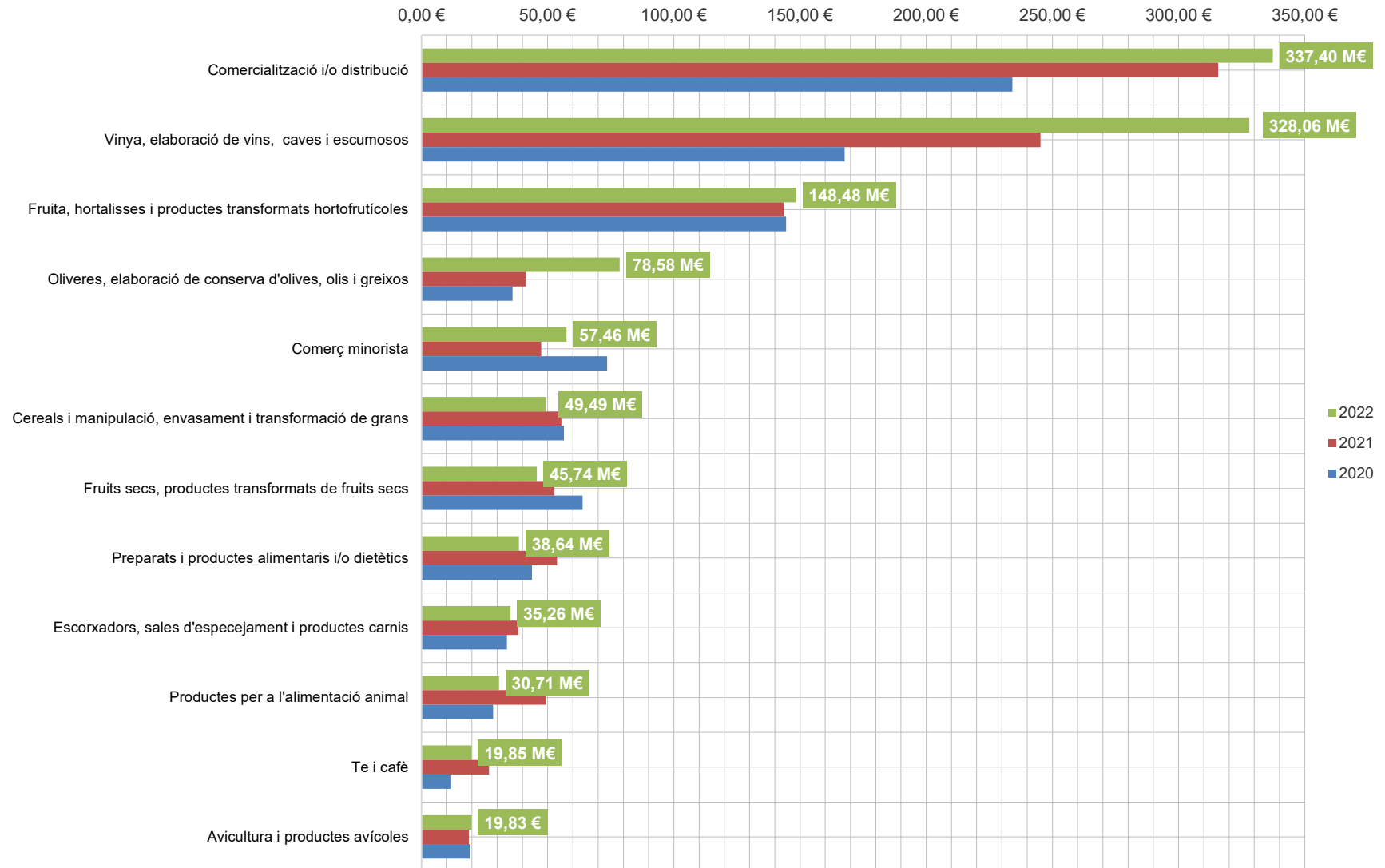


Evolució del volum de facturacions ecològiques segons subsectors productius i d'elaboració (2015-2022) * En milions d'euros

	2015	2016	2017	2018	2019	2020	2021	2022
Comercialització i/o distribució	96.230.035,48 €	128.123.938,93 €	134.436.585,97 €	163.269.185,82 €	197.544.242,88 €	234.180.497,88 €	315.714.655,28 €	337.404.751,97 €
Vinya, elaboració de vins, caves i escumosos	61.577.433,84 €	74.166.070,99 €	98.417.372,92 €	134.659.210,02 €	169.711.760,47 €	167.661.814,05 €	245.272.359,65 €	328.059.976,44 €
Fruita, hortalisses i productes transformats hortofrutícoles	65.394.953,43 €	76.372.550,45 €	100.613.967,63 €	111.101.562,40 €	122.617.308,96 €	144.435.611,36 €	143.532.753,22 €	148.478.106,97 €
Oliveres, elaboració de conserva d'olives, olis i greixos	12.724.662,46 €	11.628.453,97 €	20.761.561,40 €	33.692.121,14 €	38.557.333,11 €	36.063.825,75 €	41.341.653,90 €	78.575.216,18 €
Comerç minorista			7.316.204,88 €	9.067.772,71 €	8.918.715,17 €	73.566.371,51 €	47.398.902,37 €	57.462.494,72 €
Cereals i manipulació, envasament i transformació de grans	24.073.383,15 €	21.173.305,04 €	25.755.308,48 €	35.513.762,72 €	42.005.779,65 €	56.466.461,11 €	55.382.795,88 €	49.491.471,16 €
Fruits secs, productes transformats de fruits secs	41.670.873,40 €	32.843.866,66 €	33.367.975,68 €	34.845.697,62 €	37.473.021,25 €	63.853.412,35 €	52.727.757,70 €	45.744.966,08 €
Preparats i productes alimentaris i/o dietètics	23.441.332,73 €	32.201.571,35 €	42.056.653,19 €	32.715.198,68 €	30.914.744,88 €	43.804.629,45 €	53.733.968,27 €	38.640.439,53 €
Escorxadors, sales d'especejament i productes carnis	14.921.157,69 €	16.944.272,02 €	23.573.368,59 €	31.790.123,34 €	33.790.663,61 €	33.825.699,42 €	38.391.417,55 €	35.259.784,95 €
Productes per a l'alimentació animal	10.957.183,56 €	19.599.034,77 €	21.119.952,58 €	23.252.823,50 €	28.783.300,99 €	28.340.250,01 €	49.451.709,54 €	30.710.394,56 €
Te i cafè	2.778.740,79 €	3.749.656,21 €	4.626.494,37 €	11.976.921,40 €	14.673.983,22 €	11.751.738,12 €	26.722.022,70 €	19.852.212,70 €
Avicultura i productes avícoles	8.535.177,58 €	10.530.027,36 €	12.453.538,23 €	15.813.090,40 €	18.026.799,47 €	19.189.550,51 €	18.761.943,88 €	19.830.252,25 €
Llet, formatge i derivats làctics	3.914.737,39 €	5.181.171,55 €	7.842.000,81 €	10.036.436,82 €	14.330.558,52 €	15.436.584,01 €	17.805.205,11 €	18.117.121,72 €
Vaquí	8.186.342,46 €	9.370.101,62 €	10.333.096,93 €	10.926.783,20 €	11.751.705,28 €	12.018.675,45 €	15.961.239,29 €	16.900.069,84 €
Panificació i pastisseria	4.712.882,26 €	8.564.555,85 €	5.903.270,59 €	6.317.007,50 €	6.345.591,01 €	9.952.803,25 €	8.478.245,34 €	10.187.968,34 €
Envasament i etiquetatge de productes	5.926.918,51 €	10.798.488,73 €	12.440.091,10 €	3.982.427,31 €	3.427.058,40 €	7.620.212,83 €	9.394.362,41 €	10.027.192,63 €
Indústria del cacau, xocolata i confiteria	3.624.118,79 €	4.691.251,22 €	5.664.056,85 €	5.855.899,18 €	6.417.220,65 €	6.359.010,54 €	8.414.577,89 €	8.493.149,50 €
Emmagatzematge	43.367,69 €	32.673,13 €	43.653,03 €	4.331.753,87 €	3.167.651,01 €	4.332.487,45 €	6.858.860,97 €	6.576.218,83 €
Porcí	725.111,98 €	822.509,45 €	920.837,80 €	845.615,38 €	1.155.923,52 €	1.797.852,78 €	4.077.780,69 €	5.667.754,10 €
Elaboració d'altres begudes alcohòliques	394.902,93 €	464.052,48 €	402.579,63 €	432.716,57 €	470.925,83 €	554.426,68 €	5.774.180,21 €	5.441.466,34 €
Plantes aromàtiques i medicinals	889.766,95 €	1.154.823,95 €	1.738.095,29 €	1.719.212,43 €	3.186.123,41 €	3.018.132,61 €	4.635.004,74 €	4.370.578,42 €
Llavors i plantes de viver	1.643.214,36 €	1.915.747,16 €	2.288.614,83 €	2.036.977,93 €	1.414.060,66 €	3.080.725,39 €	4.378.910,96 €	4.001.863,05 €
Indústria sucrera	1.496.098,42 €	1.960.839,32 €	2.805.560,86 €	3.178.899,33 €	3.327.934,71 €	2.644.778,03 €	4.170.435,47 €	2.427.369,28 €
Apicultura i productes apícoles	1.421.482,81 €	2.261.186,02 €	3.646.628,62 €	2.351.713,72 €	2.650.767,79 €	2.802.625,16 €	2.500.753,26 €	2.311.111,81 €
Oví	1.361.048,16 €	1.377.543,38 €	1.334.048,38 €	1.385.093,90 €	1.260.153,30 €	1.607.923,12 €	1.894.439,10 €	2.192.538,92 €
Pastes alimentàries i productes similars	2.599.692,84 €	4.973.102,92 €	1.861.844,62 €	2.937.209,02 €	2.193.002,03 €	2.329.824,44 €	2.662.002,88 €	2.088.010,93 €
Pastures, prats i farratges	820.523,25 €	1.259.706,99 €	1.314.782,50 €	1.628.593,82 €	1.828.104,46 €	1.893.027,81 €	1.228.053,27 €	1.654.618,72 €
Aqüicultura, conserves de peix i altres productes aqüícoles	120.969,20 €	330.632,23 €	422.699,15 €	361.745,22 €	491.809,33 €	895.509,58 €	828.225,17 €	982.620,66 €
Equí	345.973,09 €	381.084,61 €	420.904,37 €	421.025,52 €	454.514,73 €	548.452,15 €	734.601,86 €	950.765,21 €
Salses, espècies i condiments	178.027,64 €	326.799,75 €	703.393,34 €	864.349,28 €	655.323,33 €	1.183.440,36 €	1.246.606,73 €	931.977,88 €
Cultius industrials			51.797,73 €	74.649,71 €	159.596,81 €	298.724,18 €	297.699,40 €	513.664,54 €
Cabrum	104.753,23 €	142.559,70 €	120.732,64 €	113.031,41 €	150.136,03 €	174.941,89 €	146.123,50 €	175.413,51 €
Algues								64.088,90 €
Helicicultura	15.900,00 €	16.830,00 €	3.760,00 €	5.168,00 €	28.489,47 €	12.284,00 €	4.571,00 €	23.464,25 €
TOTAL	400.830.766,07 €	483.358.407,81 €	584.761.432,98 €	697.503.778,87 €	807.884.303,94 €	991.702.303,23 €	1.189.923.819,17 €	1.293.609.094,88 €

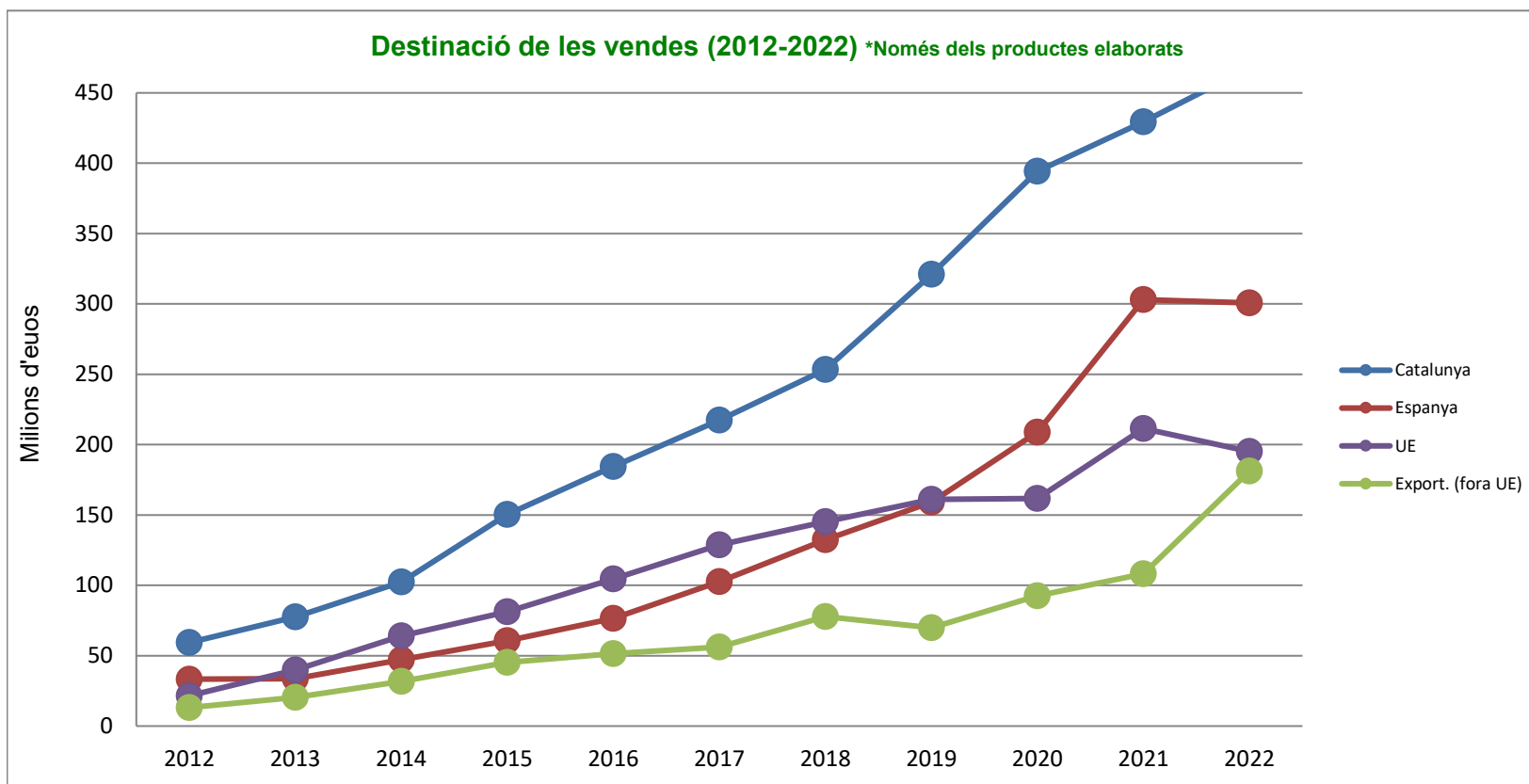
Evolució del volum de facturacions ecològiques segons subsectors productius i d'elaboració (2019-2022)

* En milions d'euros



Destinació de les vendes (2012-2022) *Només dels productes elaborats

	2012	2013	2014	2015	2016	2017	2018	2019	2020	2021	2022
Catalunya	59.337.868 €	77.534.232 €	102.518.283 €	150.490.725 €	184.435.360 €	217.441.596 €	253.336.386 €	321.057.406 €	394.275.854 €	429.383.863 €	467.834.020 €
Espanya	33.333.500 €	33.775.557 €	47.161.852 €	60.557.537 €	76.471.911 €	102.732.633 €	132.485.435 €	159.161.563 €	208.759.181 €	303.034.285 €	300.744.145 €
UE	21.543.415 €	39.890.703 €	64.071.772 €	81.293.601 €	104.639.456 €	128.670.924 €	145.247.649 €	161.094.101 €	161.721.063 €	211.422.044 €	195.132.779 €
Export. (fora UE)	13.136.522 €	20.442.173 €	31.666.590 €	45.223.657 €	51.402.435 €	56.264.278 €	77.735.376 €	69.896.962 €	92.585.944 €	108.100.900 €	181.267.151 €



Destinació de les vendes (2022)

*Només dels productes elaborats

